

## Taux de rémunération des dépôts bancaires – France • Décembre 2017

### En 2017, la rémunération des dépôts diminue plus pour les entreprises que pour les ménages

Le taux de rémunération des dépôts bancaires diminue de 10 points de base sur un an (0,67 %, après 0,77 % en décembre 2016), porté par le recul de la rémunération des comptes à terme (en baisse de -35 à -38 points de base selon les durées pour les ménages et de -23 à -32 points de base pour les sociétés non financières).

En 2017, comme en 2016, le repli du taux de rémunération des dépôts des SNF (baisse de 15 points de base, de 0,46 % à 0,31 %) est plus marqué que celui des ménages (baisse de 6 points de base, de 0,99 % à 0,93 %), la rémunération des dépôts des ménages dépendant fortement des supports d'épargne réglementée.

Sur les seuls comptes à terme, l'écart de rémunération entre ménages et SNF se réduit pour les durées inférieures à 2 ans (63 points de base de plus pour les ménages, après 78 points de base en décembre 2016), de même que pour les durées supérieures à 2 ans mais plus modérément (20 points de base, après 23 points de base).

#### Taux moyens de rémunération des encours de dépôts bancaires, en % et CVS (a)

	déc-16	oct-17	nov-17 (e)	déc-17 (f)
<b>Taux moyen de rémunération des encours de dépôts bancaires</b>	<b>0,77</b>	<b>0,68</b>	<b>0,68</b>	<b>0,67</b>
<b>Ménages</b>	<b>0,99</b>	<b>0,93</b>	<b>0,93</b>	<b>0,93</b>
dont : - dépôts à vue	0,04	0,03	0,03	0,03
- comptes à terme ≤ 2 ans (g) (h)	1,28	0,95	0,92	0,90
- comptes à terme > 2 ans (g)	2,10	1,80	1,78	1,75
- livrets à taux réglementés (b)	0,79	0,79	0,79	0,79
dont : livret A	0,75	0,75	0,75	0,75
- livrets ordinaires	0,34	0,29	0,29	0,29
- plan d'épargne-logement	2,74	2,71	2,70	2,70
<b>SNF</b>	<b>0,46</b>	<b>0,33</b>	<b>0,33</b>	<b>0,31</b>
dont : - dépôts à vue	0,13	0,11	0,11	0,11
- comptes à terme ≤ 2 ans (g) (h)	0,50	0,31	0,31	0,27
- comptes à terme > 2 ans (g)	1,87	1,59	1,59	1,55

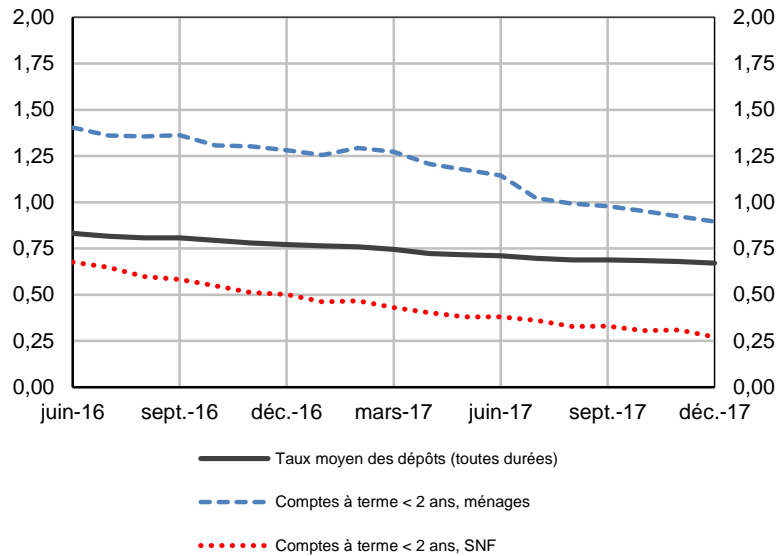
Pour mémoire :				
Taux de soumission minimal aux appels d'offres Eurosystem	0,00	0,00	0,00	0,00
Euribor 3 mois (c)	-0,32	-0,33	-0,33	-0,33
Rendement du TEC 5 ans (c), (d)	-0,20	-0,14	-0,21	-0,19

- Les taux d'intérêt présentés ici sont des taux apparents calculés en rapportant les flux d'intérêts courus des mois sous revue à la moyenne mensuelle des encours correspondants. Pour les différents types de dépôts, y compris ceux dont la rémunération est progressive, ils correspondent à la moyenne des conditions pratiquées lors du mois sous revue par les établissements de crédit français sur les dépôts des sociétés et des ménages (y compris institutions sans but lucratif au service des ménages) résidents.
- Les livrets à taux réglementés comprennent les livrets A, livrets bleu, livrets de développement durable, comptes épargne-logement, livrets jeunes et livrets d'épargne populaire.
- Moyenne mensuelle.
- Taux de l'Échéance Constante 5 ans. Source : Comité de Normalisation Obligatoire.
- Données révisées.
- Données provisoires.
- Y compris les bons de caisse, autres comptes d'épargne à régime spécial, plans d'épargne populaire et emprunts subordonnés.
- La baisse observée entre novembre et décembre 2017 sur les comptes à terme de durée inférieure à 2 ans des ménages et des SNF s'explique en partie par l'effet d'une correction d'un remettant. En l'absence de ce reclassement, le taux des comptes à terme inférieur à 2 ans des ménages se serait élevé à 0,92 % en décembre, celui des SNF à 0,29 %.

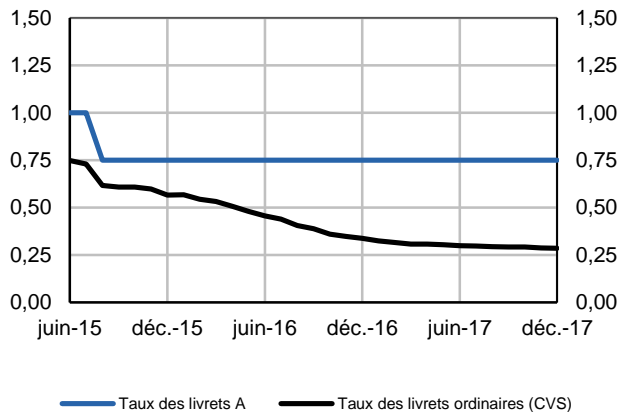
Source : BANQUE DE FRANCE – DIRECTION GÉNÉRALE DES STATISTIQUES

Rémunération des placements auprès des institutions financières monétaires

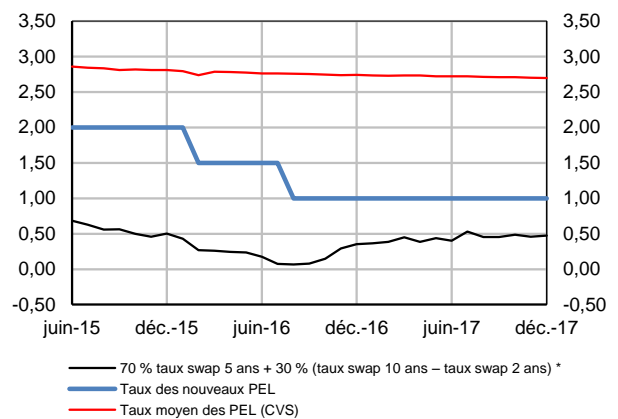
Comptes à terme inférieur à 2 ans et dépôts (CVS)



Livrets A et livrets ordinaires (en %)



PEL (en %)



\* La formule réglementaire du taux du PEL est le maximum des deux termes suivants :

- 70 % taux swap 5 ans + 30 % (taux swap 10 ans - taux swap 2 ans), arrondi au quart de point de pourcentage supérieur,
- 1%

Source : BANQUE DE FRANCE – DIRECTION GÉNÉRALE DES STATISTIQUES

