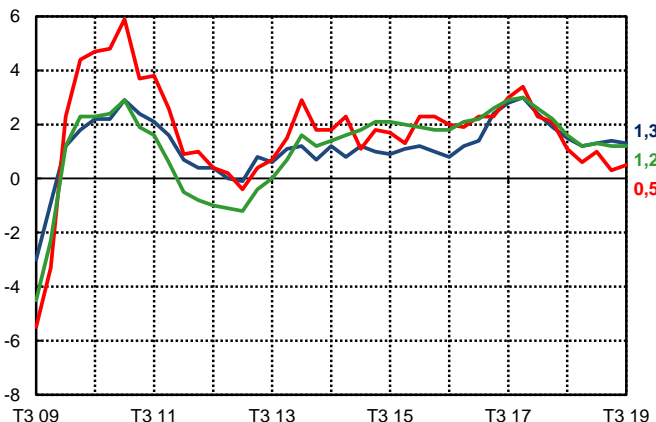


# PRINCIPAUX INDICATEURS STATISTIQUES

— France — Zone euro — Allemagne

## TAUX DE CROISSANCE DU PIB

PIB réel, glissement annuel en %



Source : INSEE, Eurostat

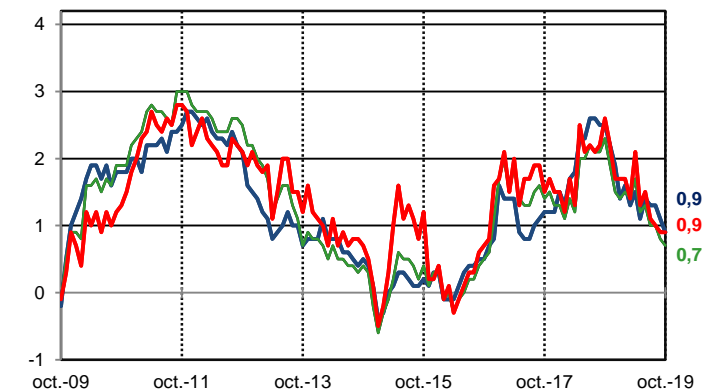
## FINANCES PUBLIQUES

En % du PIB	France	Allemagne	Zone euro
	2018	2018	2018
Solde finances publiques	-2,5	+1,7	-0,5
Solde finances publiques T2 2019	-3,3	+1,7	-0,7
Solde public structurel			
2018 (définitif)	-2,6	+1,6	-0,7
2019 (prévision)	-2,6	+1,1	-0,9
Dette publique			
T2 2019	99,5	61,2	86,4

Source : INSEE, Eurostat, Commission européenne

## TAUX D'INFLATION

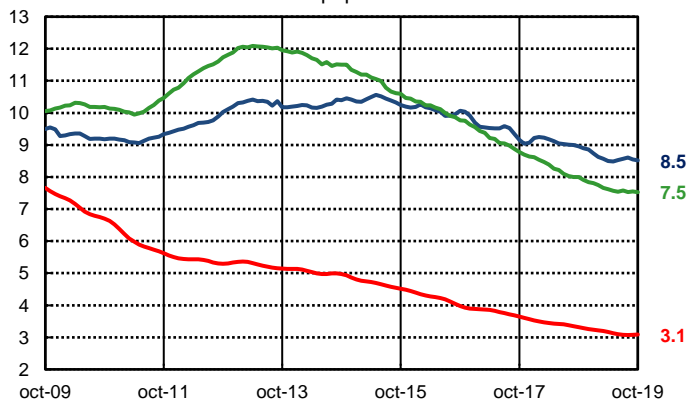
IPCH, glissement annuel en %



Source : INSEE, Destatis, Eurostat

## TAUX DE CHÔMAGE

En % de la population active



Source : Eurostat

## TRANSACTIONS COURANTES

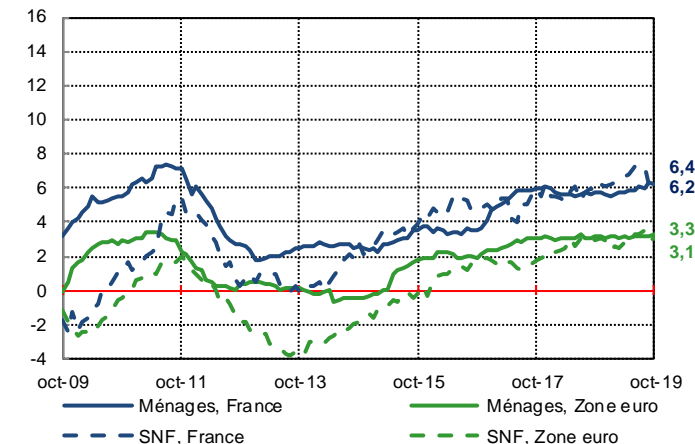
Solde CVS, en % du PIB  
T1 2019

France	-0,2
Allemagne	+7,8
Zone euro	+3,1

Source : Banque de France, Bundesbank, Eurostat  
Calcul Banque de France - DGS

## CRÉDITS AUX MÉNAGES ET ENTREPRISES

Glissement annuel en %



Source : Banque de France, BCE

Calcul Banque de France