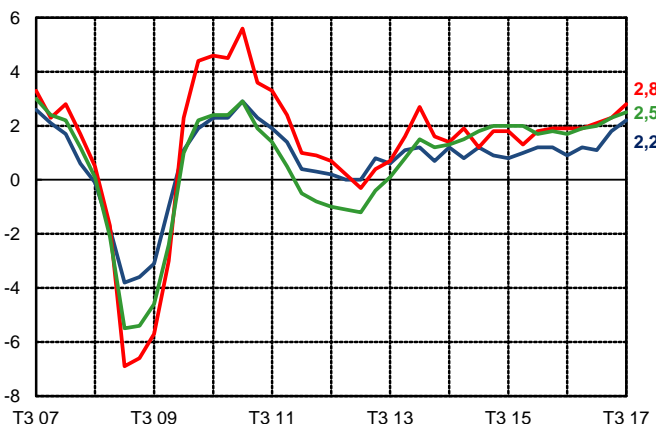


# PRINCIPAUX INDICATEURS STATISTIQUES

— France — Zone euro — Allemagne

## TAUX DE CROISSANCE DU PIB

PIB réel, glissement annuel en %



Source : INSEE, Eurostat

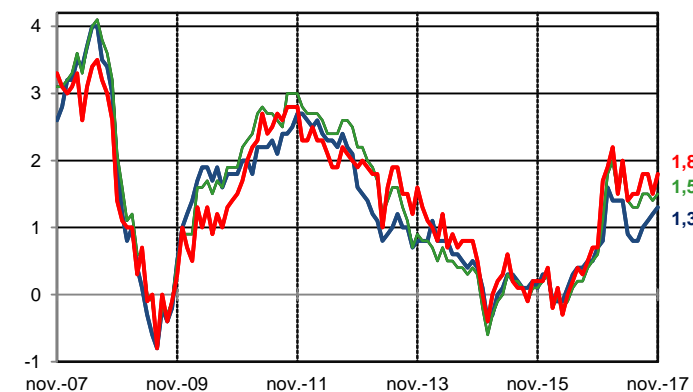
## FINANCES PUBLIQUES

En % du PIB	France	Allemagne	Zone euro
<b>Solde finances publiques 2016</b>	-3,4	+0,8	-1,5
<b>Solde finances publiques 2017</b>	T2	T2	T2
<b>2017</b>	-3,3	+0,8	-1,3
<b>Solde public structurel</b>			
<b>2016(définitif)</b>	-2,5	+0,8	-1,0
<b>2017 (prévision)</b>	-2,4	+0,6	-1,1
<b>Dettes publiques</b>			
<b>2017</b>	T2	T2	T2
	99,2	66,0	89,1

Source : INSEE, Eurostat  
Commission européenne (European Economic Forecast, Spring 2016)

## TAUX D'INFLATION

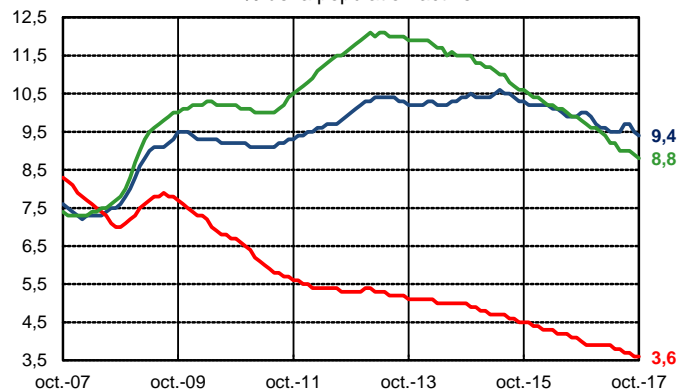
IPCH, glissement annuel en %



Source : INSEE, Destatis, Eurostat

## TAUX DE CHÔMAGE

En % de la population active



Source : Eurostat

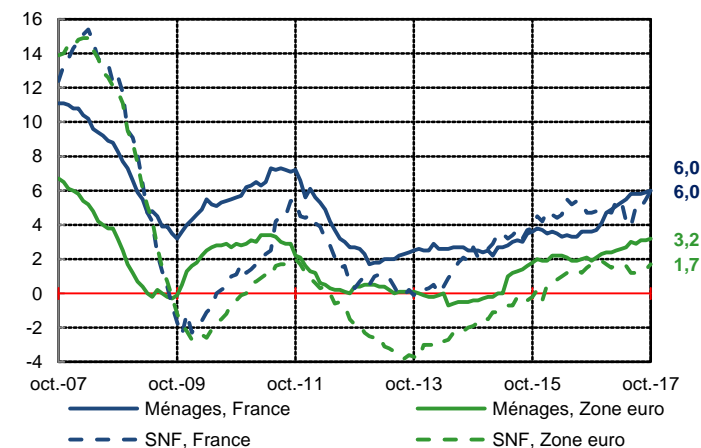
## TRANSACTIONS COURANTES

Solde CVS, en % du PIB	
T2 2017	
France	-0,8
Allemagne	+7,3
Zone euro	+2,7

Source : Banque de France, Bundesbank, Eurostat  
Calcul Banque de France - DGS

## CRÉDITS AUX MÉNAGES ET ENTREPRISES

Glissement annuel en %



Source : Banque de France, BCE

Calcul Banque de France