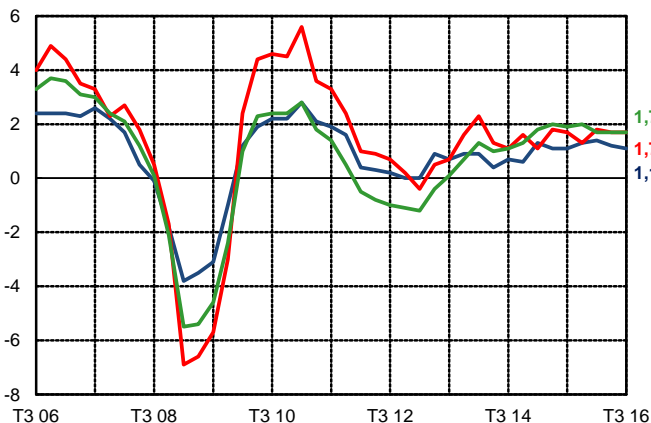


# PRINCIPAUX INDICATEURS STATISTIQUES

— France — Zone euro — Allemagne

## TAUX DE CROISSANCE DU PIB

PIB réel, glissement annuel en %



Source : INSEE, Eurostat

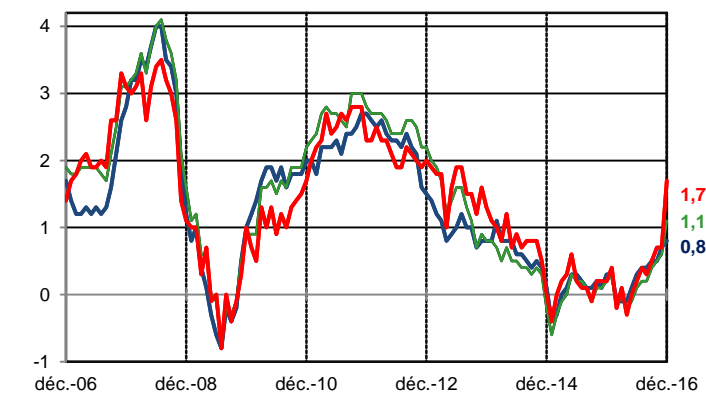
## FINANCES PUBLIQUES

| En % du PIB                             | France         | Allemagne      | Zone euro      |
|---|----------------|----------------|----------------|
| <b>Solde finances publiques 2015</b>    | -3,5           | +0,7           | -2,1           |
| <b>Solde finances publiques T2 2016</b> | -3,2           | +0,8           | -1,8           |
| <b>Solde public structurel</b>          |                |                |                |
| 2015 (définitif)                        | -2,4           | +0,8           | -1,0           |
| 2016 (prévision)                        | -2,4           | +0,4           | -1,3           |
| <b>Dettes publiques</b>                 | <b>T3 2016</b> | <b>T2 2016</b> | <b>T2 2016</b> |
|   | 97,6           | 70,1           | 91,2           |

Source : INSEE, Eurostat  
Commission européenne (European Economic Forecast, Spring 2016)

## TAUX D'INFLATION

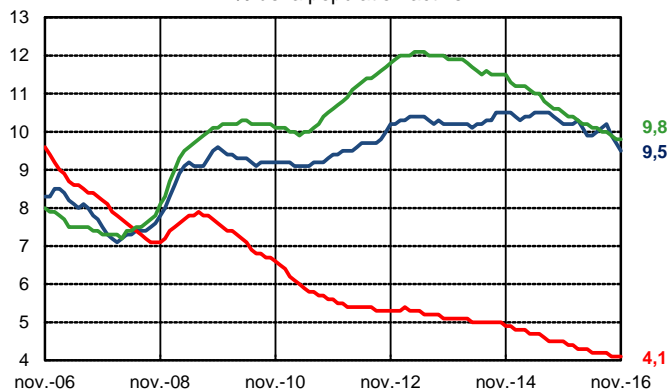
IPCH, glissement annuel en %



Source : INSEE, Destatis, Eurostat

## TAUX DE CHÔMAGE

En % de la population active



Source : Eurostat

## TRANSACTIONS COURANTES

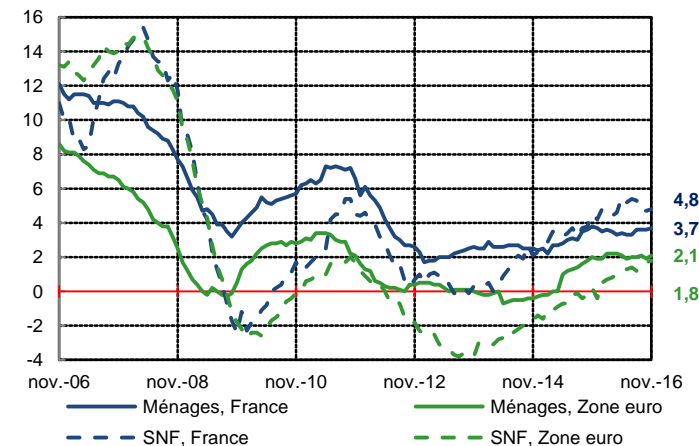
**Solde CVS, en % du PIB**  
**T3 2016**

|                  |      |
|------------------|------|
| <b>France</b>    | -1,1 |
| <b>Allemagne</b> | +8,3 |
| <b>Zone euro</b> | +3,3 |

Source : Banque de France, Bundesbank, Eurostat  
Calcul Banque de France - DGS

## CRÉDITS AUX MÉNAGES ET ENTREPRISES

Glissement annuel en %



Source : Banque de France, BCE

Calcul Banque de France