

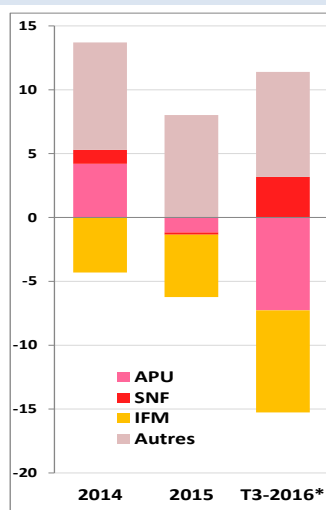
Le 29 novembre 2016

Les fonds non monétaires renforcent leurs placements dans les sociétés non financières

- OPC non monétaires** : les retraits nets du troisième trimestre (-5 milliards) se traduisent par des cessions nettes de titres émis par les établissements de crédit et OPC monétaires (-7 milliards) et les administrations publiques (- 2 milliards) au profit surtout de titres émis par les sociétés non financières (+2 milliards). L'encours de titres détenus de sociétés non financières s'accroît de 19 milliards par rapport au trimestre précédent, représentant désormais 49 % des placements des OPC non monétaires. Sur un an, les retraits atteignent 11 milliards. Ils se concentrent sur les IFM (11 milliards), les ménages (8 milliards) et les sociétés d'assurances (7 milliards).
- OPC monétaires** : l'encours consolidé (306 milliards à fin septembre 2016) enregistre une forte progression sur un an (+23 milliards, +8 %). La collecte nette du troisième trimestre (+9 milliards) se traduit principalement par des acquisitions nettes de titres de créance court terme (+11 milliards) émis en France (+8 milliards) et en zone euro (+3 milliards). Sur quatre trimestres glissants, les placements restent majoritairement orientés vers des titres de la zone euro (+15 milliards) et du reste du monde hors zone euro (+ 5 milliards) contre +1 milliard pour la France.

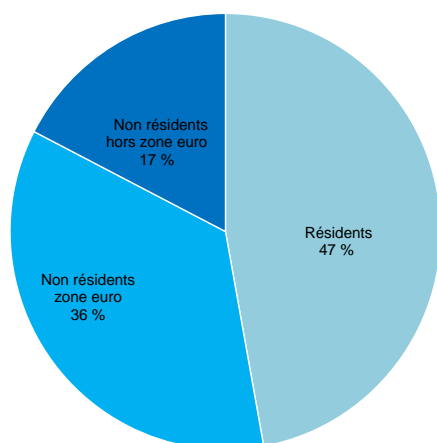
OPC NON MONÉTAIRES

Flux de placements par secteur émetteur (cumul 4 trimestres glissants)

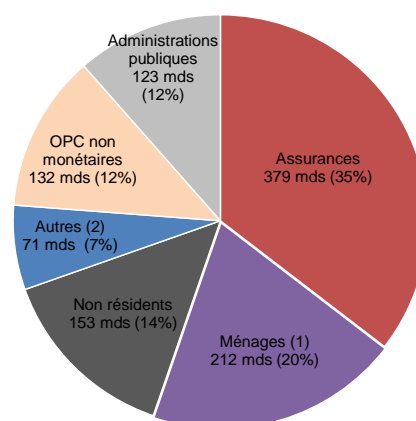


* T3-2016 = 4 trimestres glissants (T42015-T32016)

Encours des placements par zone géographique



Secteurs investisseurs



(1) Particuliers, Entrepreneurs individuels et Institutions sans but lucratif au service des ménages
(2) Banques et OPC monétaires, Sociétés non financières, Autres Institutions Financières

Placements et détention des OPC

(en milliards d'euros)

Placements		Flux nets (a)		Encours Part (%)		Investisseurs		Flux nets (a)		Encours Part (%)	
		2016T3	4 trim. glissants	2016T3				2016T3	4 trim. glissants	2016T3	
OPC monétaires (f)	Total	9	23	306	100%	Total	9	23	306	100%	
	par type d'instrument	Titres de créance CT	11	20	170	56%	Résidents	8	15	264	87%
		Titres de créance LT	-6	0	99	32%	Sociétés d'assurance	4	13	91	30%
		Titres d'OPC	1	1	1	0%	Sociétés non financières	5	-3	75	25%
		Dépôts et autres placements nets (b)	4	3	36	12%	OPC non monétaires	-1	4	59	19%
par zone géographique (c)	Résidents	5	1	112	42%	Ménages (yc ISBLSM)	-2	-4	10	3%	
	Non-résidents Zone euro	2	15	90	33%	Administrations publiques	0	3	16	5%	
	Non-résidents hors Zone euro	-2	5	67	25%	Etablissements de crédit	2	2	9	3%	
par secteur émetteur (c)	Etablissements de crédit	6	8	203	75%	Autres institutions financières	1	-1	4	1%	
	Sociétés non financières et divers (d)	-1	3	33	12%	Non-résidents Zone euro	2	7	39	13%	
	Autres (e)	2	10	30	11%	IFM	3	10	30	10%	
	Administrations publiques	-2	0	3	1%	Non IFM	-1	-3	9	3%	
						Non-résidents hors Zone euro	-1	1	3	1%	
OPC non monétaires	Total	-5	-11	1 069	100%	Total	-5	-11	1 069	100%	
par type d'instrument	Titres de créance CT	4	0	23	2%	Résidents	-6	-11	916	86%	
	Titres de créance LT	-2	-10	347	32%	Sociétés d'assurance	10	-7	379	35%	
	Actions	-3	-2	400	37%	Ménages (yc ISBLSM)	-2	-8	212	20%	
	Titres d'OPC	-1	8	269	25%	OPC non monétaires	-2	4	132	12%	
	Dépôts et autres placements nets (b)	-3	-7	30	3%	Administrations publiques	-2	10	123	11%	
par zone géographique (c)	Résidents	-4	5	490	47%	IFM	-12	-11	31	3%	
	Non-résidents Zone euro	5	-5	368	35%	Sociétés non financières	0	-1	29	3%	
	Non-résidents hors Zone euro	-3	-4	181	17%	Autres institutions financières	1	1	11	1%	
par secteur émetteur (c)	Sociétés non financières et divers (d)	2	3	506	49%	Non-résidents Zone euro	3	3	130	12%	
	IFM	-7	-8	151	15%	IFM	3	3	107	10%	
	Administrations publiques	-2	-7	116	11%	Non IFM	0	0	23	2%	
	Autres (e)	4	8	266	26%	Non-résidents hors Zone euro	-2	-3	23	2%	
	<i>dont titres d'OPC non monétaires</i>	1	5	209	20%						

Note: en raison des arrondis, un agrégat peut ne pas apparaître exactement égal au total des composantes.

Source : Banque de France

(a) Variation d'encours pour les OPC monétaires

(b) Les dépôts et autres placements nets incluent les produits dérivés, les actifs non financiers et les autres créances, ces postes étant nets des engagements divers du passif

(c) Hors dépôts et autres placements nets : part calculée sur le total du portefeuille titres

(d) Les divers ajoutés aux SNF sont constitués d'institutions financières diverses du reste du monde (non IFM, tels que des entreprises d'assurance)

(e) Autres : OPC non monétaires, assurances et autres Institutions Financières

(f) Données consolidées : l'encours consolidé des OPC monétaires exclut la détention de titres des OPC monétaires résidents

Les demandes d'abonnement aux Stat info peuvent être adressées à 2503-DIFFUSION-UT@banque-france.fr

¹ Organismes de placement collectif