

Activité du commerce de détail à fin avril 2019

Le 17 mai 2019

Les ventes du commerce de détail progressent légèrement

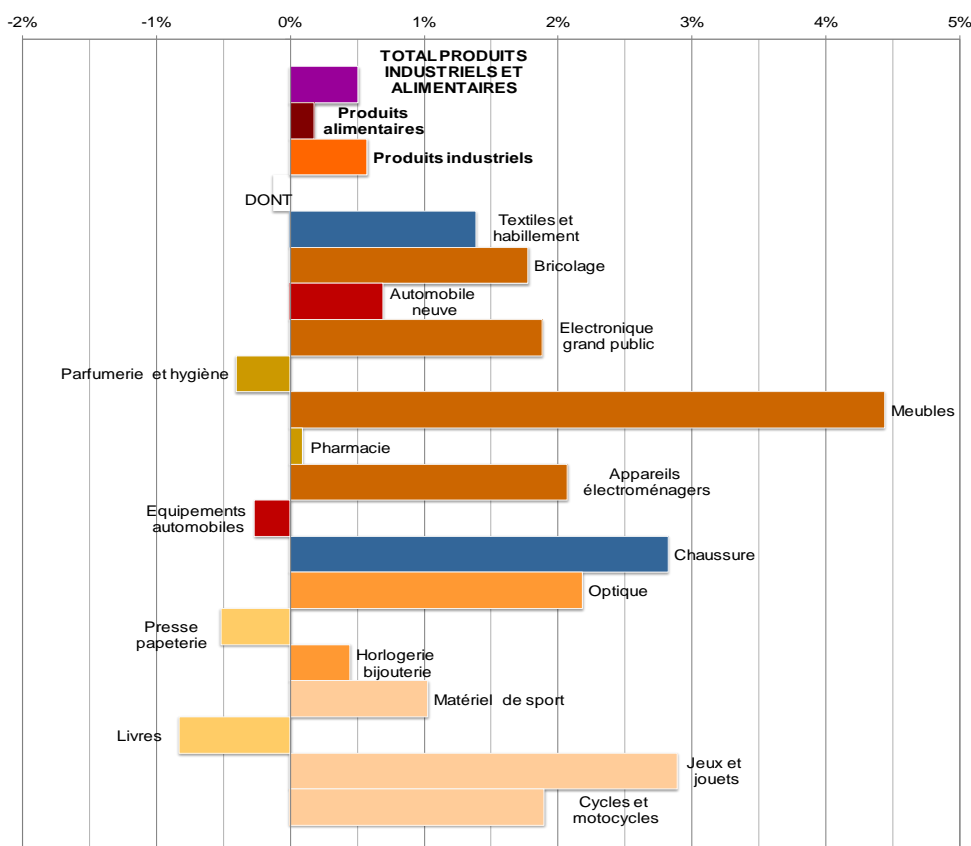
Sur les trois derniers mois, les ventes du commerce de détail sont en légère hausse (+0,5 % données en volumes cvs-cjo). Les ventes de produits industriels (+0,6 %) progressent plus rapidement que celles des produits alimentaires (+0,2 %). Le chiffre d'affaires est particulièrement dynamique pour les meubles (+4,4 %), les jeux et jouets (+2,9 %), les chaussures (+2,8 %), et l'optique (+2,2 %). À l'inverse, les ventes se contractent légèrement dans le livre (-0,8 %) et la presse-papeterie (-0,5 %). Le CA du petit commerce s'inscrit à la hausse (+1,0 %). Celui de la grande distribution recule (-0,2 %), en particulier dans la vente à distance (-1,9 %) et les grands magasins (-0,8 %).

En avril, les ventes progressent (+1,2 %). Cette croissance concerne essentiellement les produits alimentaires (+2,5 %), alors que les ventes de produits industriels reculent légèrement (-0,3 %).

Par mode de distribution, la hausse des ventes concerne les supermarchés (+2,6 %), les hypermarchés (+2,0 %) et le petit commerce (+1,3 %). La vente à distance marque quant à elle un recul important (-5,3 %).

Total des ventes de produits industriels et alimentaires : variation T / T-1

Trois derniers mois rapportés aux trois mois précédents ; volume CVS-CJO



	Poids
Produits alimentaires	43%
Produits industriels	57%
dont :	
Textile et Habillement	10%
Bricolage	7%
Automobile (neuve)	6%
Electronique Grand Public	5%
Parfumerie et hygiène	4%
Meubles	4%
Pharmacie	3%
Appareils Electroménagers	3%
Equipements automobiles	3%
Chaussure	2%
Optique	2%
Presse - Papeterie	2%
Horlogerie et Bijouterie	2%
Matériel de sport	1%
Livres	1%
Jeux et jouets	1%
Cycles et motocycles	1%

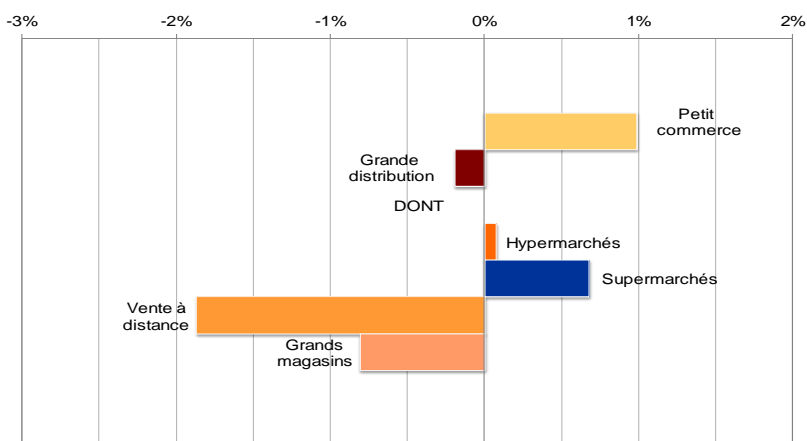
Notes de lecture :

- Les secteurs sont classés selon leur poids relatif des produits entrant dans le champ de l'agrégat total du commerce de détail (cf. méthodologie)

- Les séries agrégées et celles par sous-secteur sont désaisonnalisées indépendamment les unes des autres : les séries désaisonnalisées ne sont pas la somme des composantes désaisonnalisées.

Commerce de détail pour certains modes de distribution : variation T / T-1

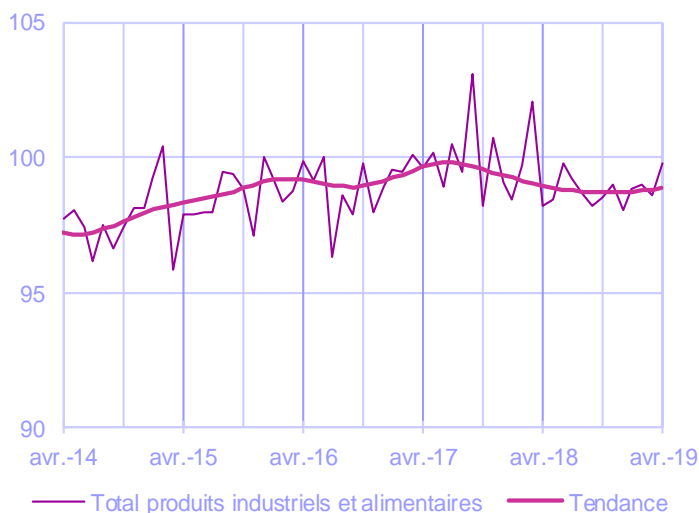
Trois derniers mois rapportés aux trois mois précédents ; volume CVS-CJO



Grande distribution	Poids
Hypermarchés	50%
Supermarchés	33%
Vente à distance	11%
Grands magasins	6%

Total produits industriels et alimentaires

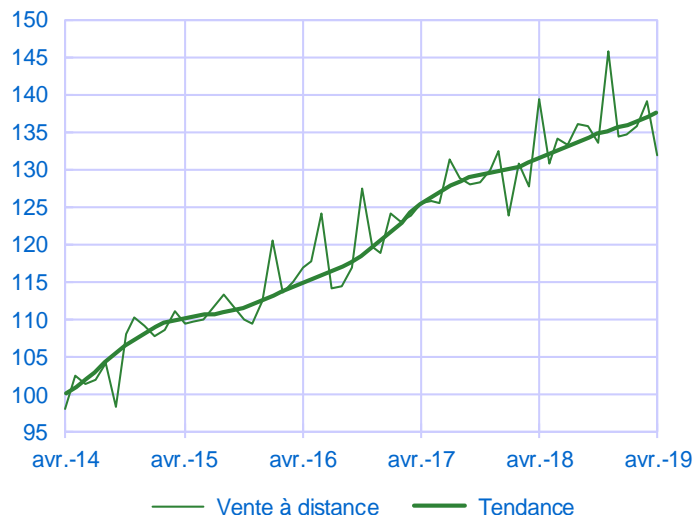
Indice en volume CVS-CJO, base 100 en 2010



Vente à distance (ventes sur internet incluses)

Source : Fevad et Banque de France

Indice en volume CVS-CJO, base 100 en 2010



Données provisoires arrêtées le 7^e jour ouvrable suivant le mois sous revue

Notes de lecture :

- La Fevad et la Banque de France collaborent pour une publication des ventes de produits sur internet en France (hors alimentaire).
- Les séries agrégées et celles par sous-secteur sont désaisonnalisées indépendamment les unes des autres : les séries désaisonnalisées ne sont pas la somme des composantes désaisonnalisées.
- Les secteurs sont classés selon leur poids relatif des modes de distribution entrant dans le champ des agrégats petit commerce et grande distribution (cf. méthodologie).
- L'agrégat « Grande distribution » n'est pas un sous-agrégat du « Total Produits industriels et alimentaires » ; cet indice autonome couvre l'activité globale des hypermarchés, supermarchés, grands magasins et vente à distance. Il ne comprend pas les points de vente affiliés à des chaînes nationales.

Pour en savoir plus, voir le [détail sectoriel](#), la [méthodologie](#), le [calendrier des publications](#) et les [contacts](#)

Toutes les séries publiées par la Banque de France sont accessibles à l'adresse : [WEBSTAT Banque de France](#)

Les demandes d'abonnement aux enquêtes de conjoncture peuvent être faites sur le site www.banque-france.fr

