



BANQUE CENTRALE EUROPÉENNE
EUROSYSTEME

Communiqué de presse

26 mai 2020

Statistiques sur le marché monétaire de l'euro : deuxième période de constitution des réserves de 2020

- Le [volume quotidien moyen des emprunts sur le compartiment des opérations en blanc](#) a augmenté, passant de 127 milliards d'euros au cours de la première période de constitution des réserves de 2020 à 152 milliards au cours de la deuxième période de constitution
- Le [taux moyen pondéré au jour le jour appliqué aux opérations d'emprunt en blanc](#) est resté inchangé à – 0,50 % pour le secteur du refinancement de gros et a diminué, de – 0,52 % à – 0,53 %, pour le secteur interbancaire
- Le [volume quotidien moyen des emprunts sur le compartiment des opérations garanties](#) a diminué, revenant de 343 milliards d'euros à 333 milliards, avec un [taux moyen pondéré au jour le jour](#) de – 0,53 %

Banque centrale européenne

Direction générale Communication, Division Relations avec les médias
Sonnemannstrasse 20, 60314 Frankfurt am Main, Allemagne

Tél. : +49 69 1344 7455, courriel : media@ecb.europa.eu, internet : www.ecb.europa.eu

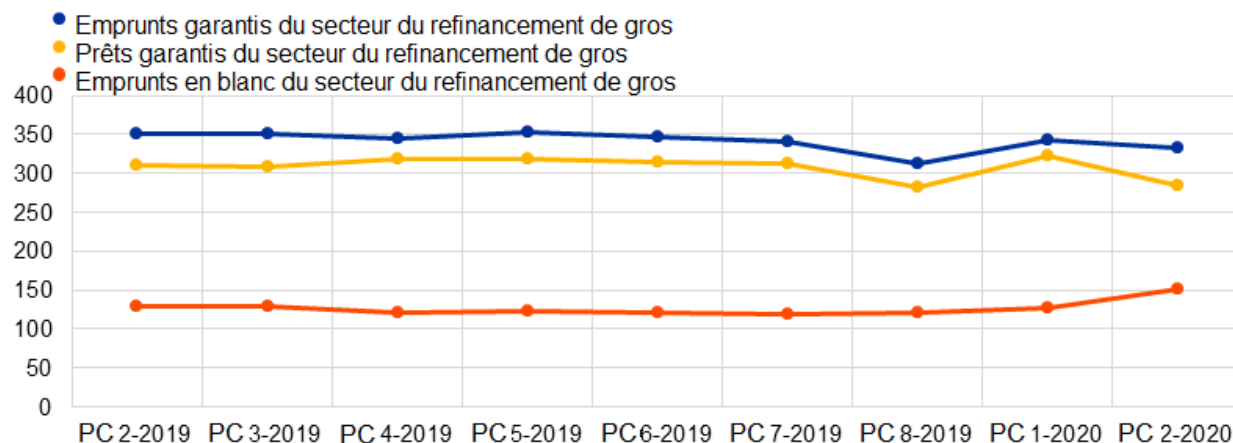
Reproduction autorisée en citant la source.

Traduction : Banque de France

Graphique 1

Montant nominal moyen quotidien des emprunts et des prêts sur les marchés des opérations garanties et des opérations en blanc, par période de constitution des réserves (PC)

(en milliards d'euros)

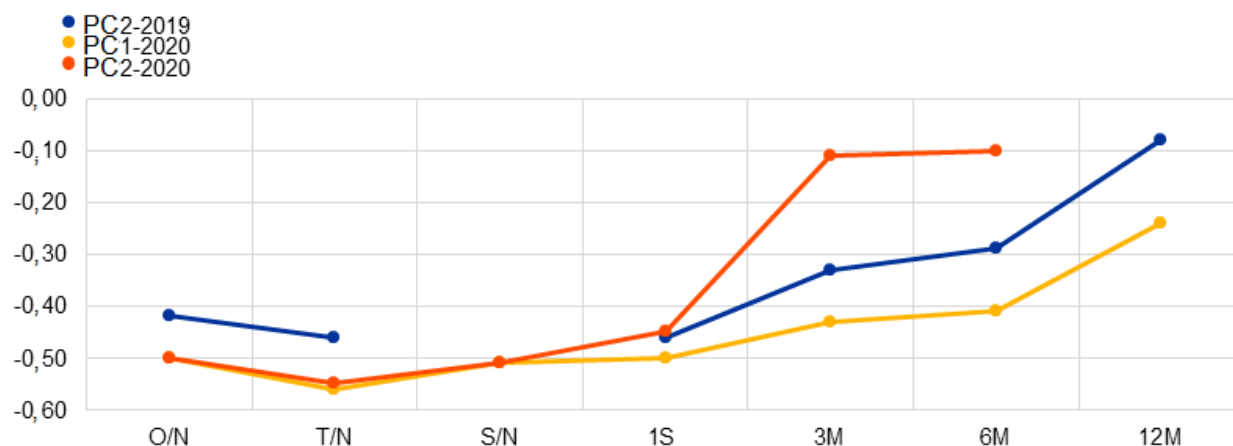


[Données relatives au montant nominal moyen quotidien des emprunts et des prêts sur les marchés des opérations garanties et des opérations en blanc](#)

Marché des opérations en blanc**Graphique 2**

Taux moyen pondéré des emprunts du secteur du refinancement de gros sur le compartiment des opérations en blanc par échéance et par période de constitution des réserves

(en pourcentage)



[Données relatives au taux moyen pondéré des emprunts en blanc du secteur du refinancement de gros](#)

Banque centrale européenne

Direction générale Communication, Division Relations avec les médias

Sonnemannstrasse 20, 60314 Frankfurt am Main, Allemagne

Tél. : +49 69 1344 7455, courriel : media@ecb.europa.eu, internet : www.ecb.europa.eu

Reproduction autorisée en citant la source.

Traduction : Banque de France

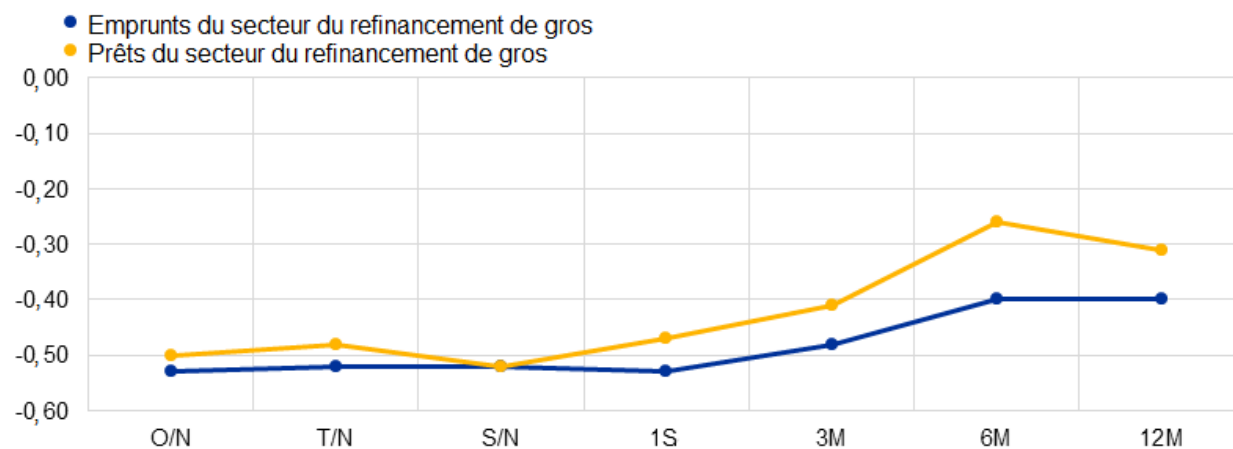
Au cours de la deuxième période de constitution des réserves de 2020, qui a débuté le 18 mars 2020 et s'est achevée le 5 mai 2020, le volume d'emprunts sur le compartiment des transactions en blanc s'est établi en moyenne à 152 milliards d'euros par jour. Le total sur l'ensemble de la période est ressorti à 4 871 milliards d'euros. Les emprunts auprès des établissements de crédit, c'est-à-dire sur le marché interbancaire, ont représenté un montant de 430 milliards d'euros, soit 9 % du volume total des emprunts, et les prêts aux établissements de crédit se sont élevés à 695 milliards. Les opérations d'emprunt au jour le jour ont représenté 54 % du montant nominal total des emprunts. Le taux moyen pondéré au jour le jour pour les opérations d'emprunt est ressorti à -0,53 % pour le marché interbancaire et à -0,50 % pour le marché du refinancement de gros, après -0,52 % et -0,50 %, respectivement, au cours de la précédente période de constitution des réserves.

Marché des opérations garanties

Graphique 3

Taux moyen pondéré pour les emprunts et les prêts du secteur du refinancement de gros sur le compartiment des opérations garanties par échéance

(en pourcentage)



[Données relatives au taux moyen pondéré des emprunts et des prêts garantis du secteur du refinancement de gros](#)

Au cours de la deuxième période de constitution des réserves de 2020, le volume d'emprunts sur le compartiment des opérations garanties s'est établi en moyenne à 333 milliards d'euros par jour, tandis que le volume total des emprunts sur l'ensemble de la période est ressorti à 10 647 milliards. Le prêt d'espèces a représenté un volume de 9 110 milliards d'euros et la moyenne quotidienne s'est établie à 285 milliards. L'essentiel du volume s'est concentré sur les échéances allant du jour le jour à une semaine, les opérations

Banque centrale européenne

Direction générale Communication, Division Relations avec les médias

Sonnemannstrasse 20, 60314 Frankfurt am Main, Allemagne

Tél. : +49 69 1344 7455, courriel : media@ecb.europa.eu, internet : www.ecb.europa.eu

Reproduction autorisée en citant la source.

Traduction : Banque de France

au jour le jour représentant environ 23 % et 24 %, respectivement, du montant nominal total des emprunts et des prêts. Le taux moyen pondéré au jour le jour pour les opérations d'emprunt et de prêt est ressorti à, respectivement, - 0,53 % et - 0,50 % pour le secteur du refinancement de gros, après - 0,53 % et - 0,49 % au cours de la précédente période de constitution des réserves.

Tableau 1

Statistiques sur le marché monétaire de l'euro

		Volume (en milliards d'euros)				Taux moyen au jour le jour (en pourcentage)	
		Moyenne quotidienne		Total			
		PC 1 2020	PC 2 2020	PC 1 2020	PC 2 2020	PC 1 2020	PC 2 2020
Opérations en blanc	Emprunts, gros	127	152	4 430	4 871	-0,50	-0,50
	dont, interbancaires	11	13	377	430	-0,52	-0,53
	Prêts, interbancaires	24	22	843	695	-0,40	-0,34
Opérations garanties	Emprunts, gros	343	333	12 017	10 647	-0,53	-0,53
	Prêts, gros	322	285	11 284	9 110	-0,49	-0,50

Pour toute demande d'informations, les médias peuvent s'adresser à [Philippe Rispal](#)

au : +49 69 1344 5482.

Notes

- Les statistiques sur le marché monétaire sont accessibles à partir du [Statistical Data Warehouse](#) (Entrepôt de données statistiques) de la BCE.

Banque centrale européenne

Direction générale Communication, Division Relations avec les médias
Sonnemannstrasse 20, 60314 Frankfurt am Main, Allemagne

Tél. : +49 69 1344 7455, courriel : media@ecb.europa.eu, internet : www.ecb.europa.eu

Reproduction autorisée en citant la source.

Traduction : Banque de France

- L'Eurosystème collecte les informations transaction par transaction auprès des 50 plus grandes banques de la zone euro en termes de total des principaux actifs figurant au bilan des banques, ventilées entre emprunts et prêts vis-à-vis d'autres contreparties. Le marché des opérations en blanc comprend toutes les transactions conclues via des dépôts, des comptes de dépôt à vue rémunérés (*call accounts*) ou des titres à court terme, avec les sociétés financières (à l'exception des banques centrales pour lesquelles les transactions ne sont pas effectuées à des fins d'investissements), ainsi que les administrations publiques et les sociétés non financières classées dans les contreparties « de gros » en vertu du dispositif « ratio de liquidité à court terme » (*liquidity coverage ratio* - LCR) de Bâle III. Les opérations garanties recouvrent tous les accords de pension d'une durée déterminée et librement fixée et les engagements pris au titre des pensions, y compris les opérations de pension tripartites, libellés en euros ayant une échéance inférieure ou égale à un an, entre l'agent déclarant et les sociétés financières (à l'exception des banques centrales pour lesquelles les transactions ne sont pas effectuées à des fins d'investissements) ainsi que les administrations publiques et les sociétés non financières classées dans les contreparties « de gros » en vertu du dispositif LCR (*liquidity coverage ratio*) de Bâle III. À compter de la première période de constitution de 2019, le secteur du refinancement « de gros » recouvre toutes les contreparties dans les secteurs énumérés ci-dessus. Des informations complémentaires sur la méthodologie appliquée, notamment la liste des déclarants, sont disponibles dans la partie *Statistics* du [site internet de la BCE](#).
- Le taux moyen pondéré est calculé comme la moyenne arithmétique des taux pondérés par le montant nominal respectif sur la période de constitution des réserves sur tous les jours d'ouverture de TARGET2, le système de transferts express automatisés transeuropéens à règlement brut en temps réel.
- Les emprunts se rapportent aux opérations pour lesquelles la banque déclarante reçoit des fonds libellés en euros, que l'opération soit initiée par la banque déclarante ou par sa contrepartie.
- Les prêts se rapportent aux opérations pour lesquelles la banque déclarante fournit des fonds libellés en euros, que l'opération soit initiée par la banque déclarante ou par sa contrepartie.
- Les durées O/N, T/N, S/N, 1S, 3M, 6M et 12M se rapportent, respectivement, au jour le jour, à tomorrow/next, à spot/next, à une semaine, à trois mois, à six mois et à douze mois.
- Les valeurs manquantes pour les durées de certaines périodes de constitution des réserves peuvent s'expliquer par des exigences de confidentialité.
- Outre les évolutions au cours de la dernière période de constitution des réserves, le présent communiqué de presse contient des révisions mineures des données relatives aux périodes précédentes.
- Les données sont publiées 15 jours ouvrables après la fin de la période de constitution des réserves. Le [calendrier de publication](#) et les [calendriers indicatifs des périodes de constitution des réserves de l'Eurosystème](#) sont disponibles sur le site internet de la BCE.
- Le prochain communiqué de presse relatif aux statistiques sur le marché monétaire de l'euro sera publié le 30 juin 2020.

Banque centrale européenne

Direction générale Communication, Division Relations avec les médias

Sonnemannstrasse 20, 60314 Frankfurt am Main, Allemagne

Tél. : +49 69 1344 7455, courriel : media@ecb.europa.eu, internet : www.ecb.europa.eu

Reproduction autorisée en citant la source.

Traduction : Banque de France