



BANQUE CENTRALE EUROPÉENNE

EUROSYSTEME

Communiqué de presse

5 avril 2022

Statistiques sur le marché monétaire de l'euro : première période de constitution des réserves 2022

- Le [volume quotidien moyen des emprunts sur le compartiment des opérations en blanc](#) a augmenté, passant de 127 milliards d'euros au cours de la huitième période de constitution des réserves de 2021 à 138 milliards au cours de la première période de constitution des réserves de 2022
- Le [taux moyen pondéré au jour le jour appliqué aux opérations d'emprunt en blanc](#) est resté inchangé à – 0,56 % pour le secteur du refinancement de gros et à – 0,57 % pour le secteur interbancaire
- Le [volume quotidien moyen des emprunts sur le compartiment des opérations garanties](#) a augmenté, passant de 370 milliards d'euros à 429 milliards, avec un [taux moyen pondéré au jour le jour](#) de – 0,62 %

Banque centrale européenne

Direction générale Communication, Division Relations avec les médias
Sonnemannstrasse 20, 60314 Francfort-sur-le-Main, Allemagne

Tél. : +49 69 1344 7455, courriel : media@ecb.europa.eu, internet : www.ecb.europa.eu

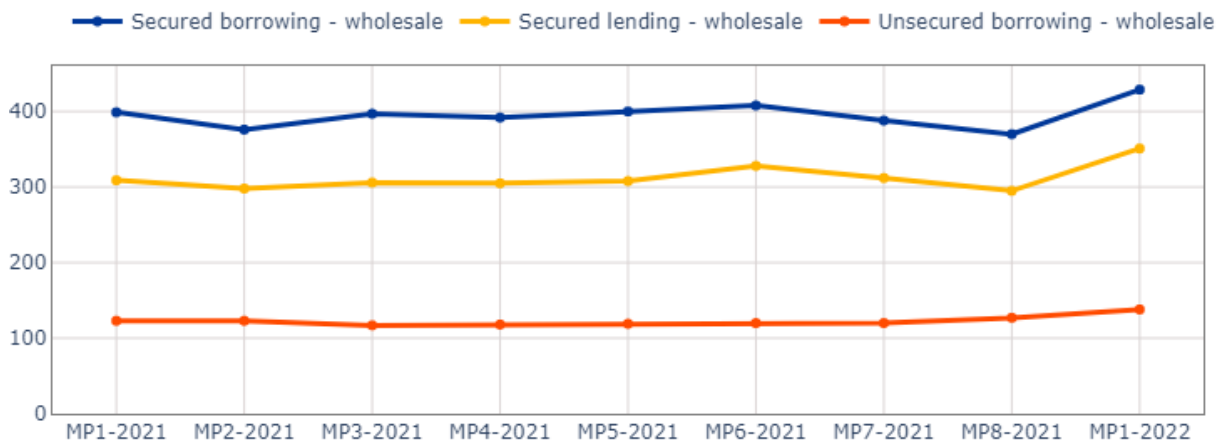
Reproduction autorisée en citant la source.

Traduction : Banque de France

Graphique 1

Montant nominal moyen quotidien des emprunts et des prêts sur les marchés de gros des opérations garanties et des opérations en blanc, par période de constitution des réserves (PC)

(montants en milliards d'euros)



[Données relatives au montant nominal moyen quotidien des emprunts et des prêts sur les marchés des opérations garanties et des opérations en blanc](#)

Banque centrale européenne

Direction générale Communication, Division Relations avec les médias
Sonnemannstrasse 20, 60314 Francfort-sur-le-Main, Allemagne

Tél. : +49 69 1344 7455, courriel : media@ecb.europa.eu, internet : www.ecb.europa.eu

Reproduction autorisée en citant la source.

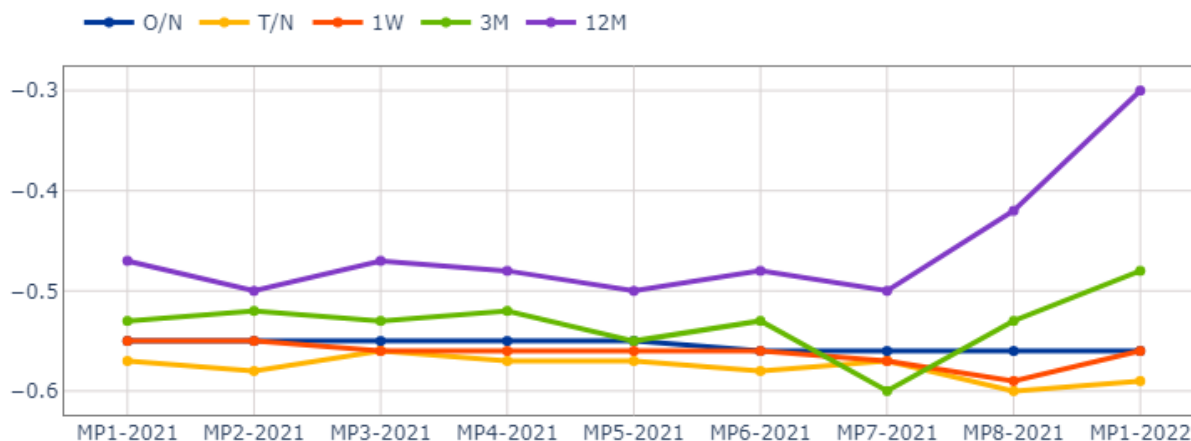
Traduction : Banque de France

Marché des opérations en blanc

Graphique 2

Taux moyen pondéré des emprunts sur le marché du refinancement de gros sur le compartiment des opérations en blanc par échéance et par période de constitution des réserves

(en pourcentages)



Données relatives au taux moyen pondéré des emprunts en blanc du secteur du refinancement de gros

Au cours de la première période de constitution des réserves de 2022, qui a débuté le 9 février 2022 et s'est achevée le 15 mars 2022, le volume des emprunts sur le compartiment des opérations en blanc s'est établi en moyenne à 138 milliards d'euros par jour. Le volume total des emprunts sur l'ensemble de la période est ressorti à 3 456 milliards d'euros. Les emprunts auprès des établissements de crédit, c'est-à-dire sur le marché interbancaire, ont représenté un montant de 292 milliards d'euros, soit 8 % du volume total des emprunts. Les prêts aux établissements de crédit se sont élevés à 178 milliards. Les opérations d'emprunt au jour le jour ont représenté 70 % du montant nominal total des emprunts. Le taux moyen pondéré au jour le jour pour les opérations d'emprunt est ressorti à -0,57 % pour le secteur interbancaire et à -0,56 % pour le marché du refinancement de gros, sans changement par rapport à la précédente période de constitution des réserves.

Banque centrale européenne

Direction générale Communication, Division Relations avec les médias
Sonnemannstrasse 20, 60314 Francfort-sur-le-Main, Allemagne

Tél. : +49 69 1344 7455, courriel : media@ecb.europa.eu, internet : www.ecb.europa.eu

Reproduction autorisée en citant la source.

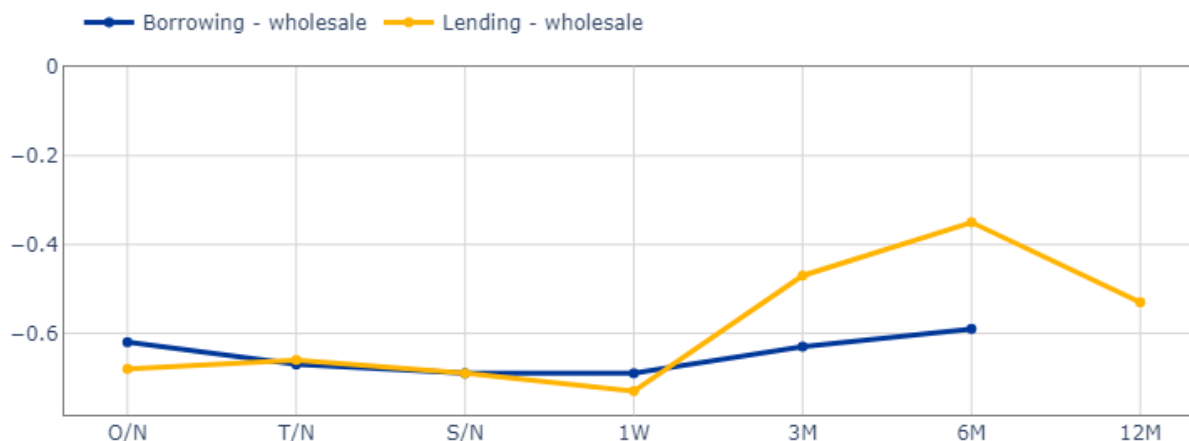
Traduction : Banque de France

Marché des opérations garanties

Graphique 3

Taux moyen pondéré pour les emprunts et les prêts du secteur du refinancement de gros sur le compartiment des opérations garanties par échéance

(en pourcentages)



[Données relatives au taux moyen pondéré des emprunts et des prêts garantis du secteur du refinancement de gros](#)

Au cours de la première période de constitution des réserves de 2022, le volume des emprunts sur le compartiment des opérations garanties s'est établi en moyenne à 429 milliards d'euros par jour, tandis que le volume total des emprunts sur l'ensemble de la période est ressorti à 10 727 milliards. Le prêt d'espèces a représenté un volume de 8 763 milliards d'euros et la moyenne quotidienne s'est établie à 351 milliards. L'essentiel du volume s'est concentré sur les échéances allant du jour le jour à une semaine, les opérations au jour le jour représentant environ 25 % et 22 %, respectivement, du montant nominal total des emprunts et des prêts. Le taux moyen pondéré au jour le jour pour les opérations d'emprunt et de prêt est ressorti à, respectivement, - 0,62 % et - 0,68 % pour le secteur du refinancement de gros, après - 0,69 % et - 0,71 % au cours de la précédente période de constitution des réserves. Au cours de la première période de constitution des réserves de 2022, le taux moyen pondéré pour les opérations d'emprunt *spot/next* a été compris entre - 0,63 % pour les opérations garanties par le collatéral émis en Italie et - 0,85 % pour les opérations garanties par le collatéral émis en Allemagne.

Banque centrale européenne

Direction générale Communication, Division Relations avec les médias
Sonnemannstrasse 20, 60314 Francfort-sur-le-Main, Allemagne

Tél. : +49 69 1344 7455, courriel : media@ecb.europa.eu, internet : www.ecb.europa.eu

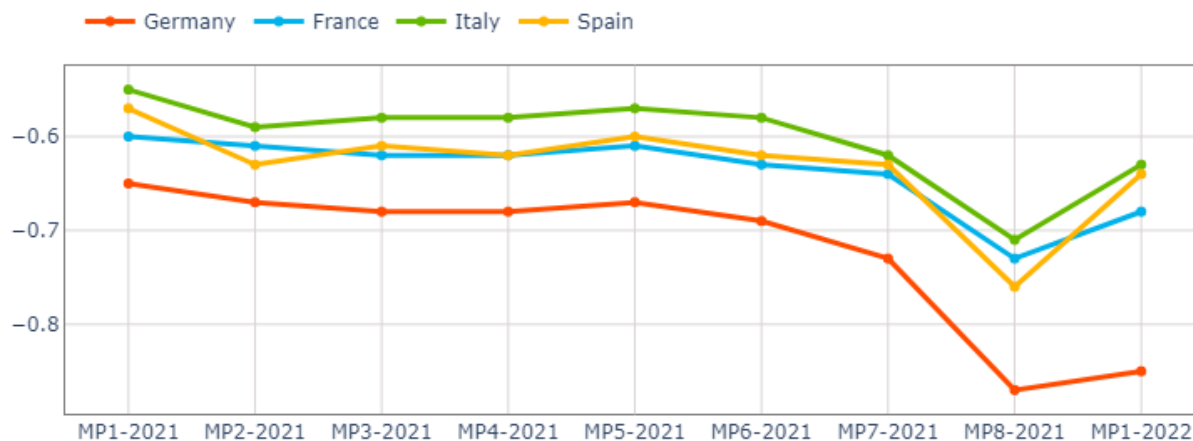
Reproduction autorisée en citant la source.

Traduction : Banque de France

Graphique 4

Taux moyen pondéré des emprunts *spot/next* sur le compartiment des opérations garanties pour le collatéral émis par période de constitution des réserves (PC)

(en pourcentages)



[Données relatives au taux moyen pondéré des emprunts garantis du secteur du refinancement de gros par pays émetteur du collatéral](#)

Banque centrale européenne

Direction générale Communication, Division Relations avec les médias
Sonnemannstrasse 20, 60314 Francfort-sur-le-Main, Allemagne

Tél. : +49 69 1344 7455, courriel : media@ecb.europa.eu, internet : www.ecb.europa.eu

Reproduction autorisée en citant la source.

Traduction : Banque de France

Tableau 1

Statistiques sur le marché monétaire de l'euro

| | | Volume (en milliards d'euros) | | | | Taux moyen au jour le jour (en pourcentage) | |
|-------------------------|-----------------------|-------------------------------|--------------|--------------|--------------|--|--------------|
| | | Volume quotidien | | Total | | | |
| | | PC 8 2021 | PC 1 2022 | PC 8 2021 | PC 1 2022 | PC 8 2021 | PC 1 2022 |
| Opérations en blanc | Emprunts, gros | 127 | 138 | 4436 | 3456 | -0,56 | -0,56 |
| | Dont, interbancaires | 10 | 12 | 348 | 292 | -0,57 | -0,57 |
| | Prêts, interbancaires | 6 | 7 | 227 | 178 | -0,42 | -0,43 |
| Opérations garanties | Emprunts, gros | 370 | 429 | 12939 | 10727 | -0,69 | -0,62 |
| | Prêts, gros | 295 | 351 | 10326 | 8763 | -0,71 | -0,68 |

Pour toute demande d'information, les médias peuvent s'adresser à [Philippe Rispal](#)

au : +49 69 1344 5482.

Note

- Les statistiques sur le marché monétaire sont accessibles à partir du [Statistical Data Warehouse](#) (Entrepôt de données statistiques) de la BCE.
- L'Eurosystème collecte les informations transaction par transaction auprès des 47 plus grandes banques de la zone euro en termes de total des principaux actifs figurant au bilan des banques, ventilées entre emprunts auprès d'autres contreparties et prêts à d'autres contreparties. Le marché des opérations en blanc comprend toutes les transactions conclues via des dépôts, des comptes de dépôt à vue rémunérés (*call accounts*) ou des titres à court terme, avec les sociétés financières (à l'exception des banques centrales pour lesquelles les transactions ne sont pas effectuées à des fins d'investissements), avec les administrations publiques ainsi qu'avec les sociétés non financières classées dans les contreparties « de gros » en vertu du dispositif « ratio de liquidité à court terme » (*liquidity coverage ratio*, LCR) de Bâle III. Les opérations garanties recouvrent tous les accords de pension d'une durée déterminée et librement fixée et les engagements pris au titre des pensions, y compris les opérations de pension tripartites, libellés en euros ayant une échéance inférieure ou égale à un an, entre l'agent déclarant et les sociétés financières (à l'exception des banques centrales pour lesquelles les transactions ne sont pas effectuées à des fins d'investissements), les administrations publiques ainsi que les sociétés non financières classées dans les contreparties « de gros » en vertu du dispositif LCR (*liquidity coverage ratio*) de Bâle III. À compter de la première période de constitution de 2019, le secteur du refinancement « de gros » recouvre toutes les contreparties dans les secteurs énumérés ci-dessus. Des informations complémentaires sur la méthodologie appliquée, notamment la liste des déclarants, sont disponibles dans la partie *Statistics* du [site Internet de la BCE](#).
- Le taux moyen pondéré est calculé comme la moyenne arithmétique des taux pondérés par le montant nominal respectif sur la période de constitution des réserves sur tous les jours d'ouverture de TARGET2, le système de transferts express automatisés transeuropéens à règlement brut en temps réel.
- Les emprunts se rapportent aux opérations pour lesquelles la banque déclarante reçoit des fonds libellés en euros, que l'opération soit initiée par la banque déclarante ou par sa contrepartie.

Banque centrale européenne

Direction générale Communication, Division Relations avec les médias
Sonnemannstrasse 20, 60314 Francfort-sur-le-Main, Allemagne

Tél. : +49 69 1344 7455, courriel : media@ecb.europa.eu, internet : www.ecb.europa.eu

Reproduction autorisée en citant la source.

Traduction : Banque de France

- Les prêts se rapportent aux opérations pour lesquelles la banque déclarante fournit des fonds libellés en euros, que l'opération soit initiée par la banque déclarante ou par sa contrepartie.
- Les durées O/N, T/N, S/N, 1S, 3M, 6M et 12M se rapportent, respectivement, à au jour le jour, *tomorrow/next*, *spot/next*, une semaine, trois mois, six mois et douze mois.
- Le pays émetteur du collatéral fait référence à la juridiction émettrice du collatéral affecté aux opérations garanties pour chaque collatéral individuel identifié par son code ISIN.
- Les valeurs manquantes pour les durées de certaines périodes de constitution des réserves peuvent s'expliquer par des exigences de confidentialité.
- Outre les évolutions au cours de la dernière période de constitution des réserves, le présent communiqué de presse contient des révisions mineures des données relatives aux périodes précédentes.
- Les données sont publiées 15 jours ouvrables après la fin de chaque période de constitution des réserves. Le [calendrier de publication](#) et les [calendriers indicatifs des périodes de constitution des réserves de l'Eurosysteme](#) sont disponibles sur le site Internet de la BCE.
- Le prochain communiqué de presse relatif aux statistiques sur le marché monétaire de l'euro sera publié le 10 mai 2022.

Banque centrale européenne

Direction générale Communication, Division Relations avec les médias
Sonnemannstrasse 20, 60314 Francfort-sur-le-Main, Allemagne

Tél. : +49 69 1344 7455, courriel : media@ecb.europa.eu, internet : www.ecb.europa.eu

Reproduction autorisée en citant la source.

Traduction : Banque de France