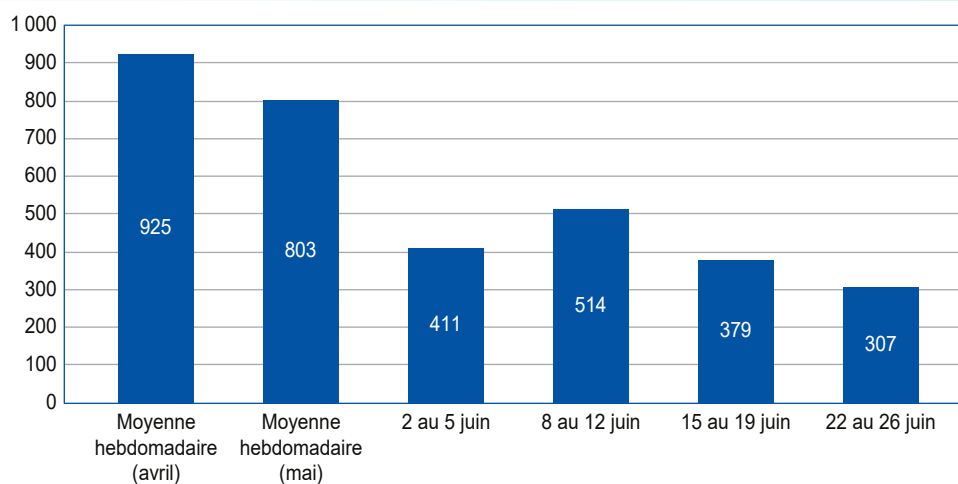
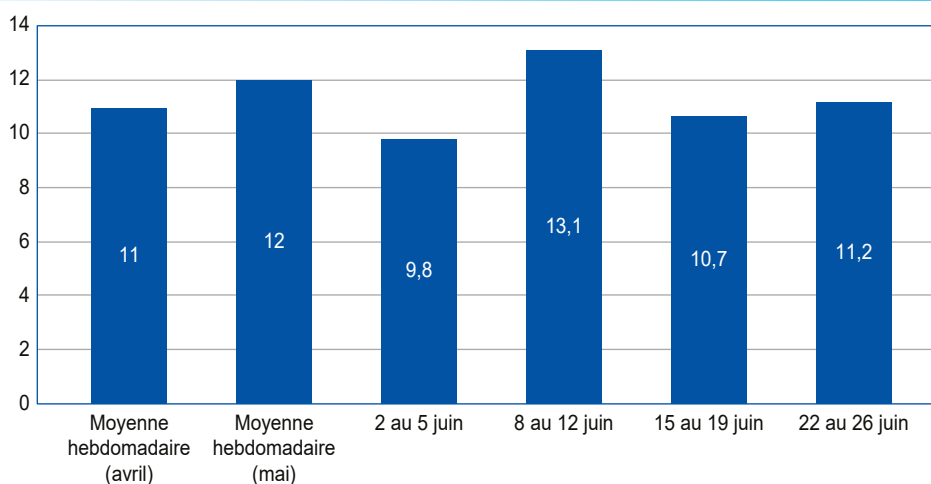


## Flux hebdomadaires juin 2020

### Nombre de dossiers éligibles (France métropolitaine)

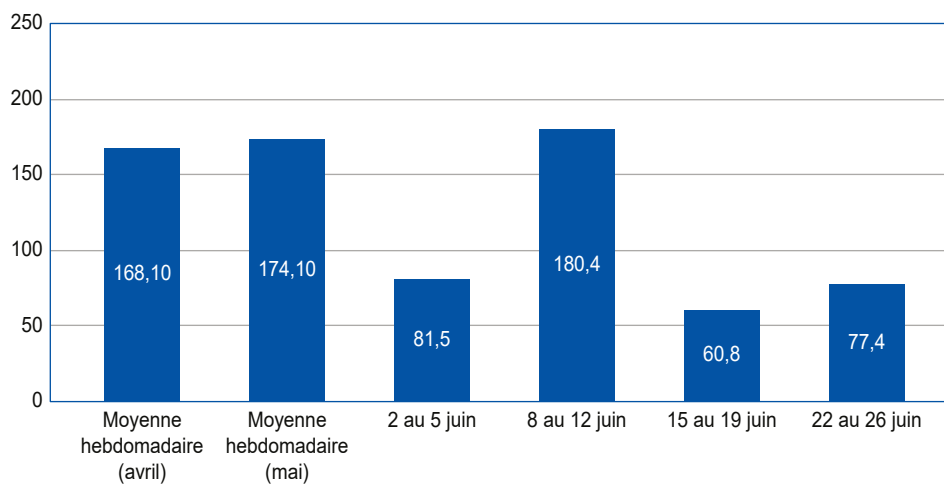


### Effectifs moyens des entreprises éligibles (France métropolitaine)



### Montants des crédits demandés par les entreprises éligibles (France métropolitaine)

(en millions)



Le ralentissement des saisines de la médiation du crédit amorcé en mai s'accroît en juin avec une moyenne quotidienne de 85 dossiers sur l'ensemble de ce mois et de 61 dossiers lors de la dernière semaine.

Ces saisines continuent à émaner essentiellement de TPE (de moins de 10 salariés), à la situation souvent dégradée et confrontées à des refus de prêts garantis par l'État (PGE). Plus ponctuellement, il peut également s'agir de PME, avec des effectifs de plus de 50 salariés ou des montants de crédits de plus de 10 millions d'euros (près d'une cinquantaine de dossiers en juin).

En juin, les montants cumulés de crédits demandés, également en recul, atteignent 400 millions et l'encours moyen s'établit à 248 299 euros. Reflétant cette évolution, les montants moyens quotidiens se situent à 21 millions pour l'ensemble du mois et à 15,5 millions lors de la dernière semaine.

En savoir plus sur les résultats et la typologie des saisines de la médiation du crédit en avril/mai 2020 :

<https://www.banque-france.fr/communiquede-presse/la-mediation-du-credit-fortement-mobilisee-pour-apporter-des-solutions-aux-entreprises>

## Répartition régionale des dossiers éligibles à la médiation

	Médiation du crédit du 2 au 6 juin 2020				Données 2019 (sur 12 mois)		Encours bancaires	
	Dossiers éligibles		Crédits demandés		Dossiers éligibles		Crédits bancaires <sup>a)</sup>	
	(nombre)	(%)	(en millions d'euros)	(en %)	(nombre)	(%)	(en milliards d'euros)	(en %)
Auvergne-Rhône-Alpes	194	12	49,3	12	116	12	86,7	10
Bourgogne-Franche-Comté	48	3	8,3	2	59	6	27,5	3
Bretagne	82	5	10,0	3	33	3	38,3	4
Centre-Val de Loire	53	3	15,7	4	50	5	24,7	3
Corse	26	2	2,9	1	9	1	3,1	0
Grand Est	69	4	32,2	8	54	5	60,1	7
Hauts-de-France	112	7	21,1	5	56	6	52,4	6
Île-de-France	435	27	104,3	26	222	22	370,2	41
Normandie	63	4	8,4	2	26	3	31,1	3
Nouvelle-Aquitaine	125	8	22,8	6	119	12	62,4	7
Occitanie	124	8	83,6	21	108	11	56,3	6
Pays de la Loire	57	4	10,4	3	53	5	42,7	5
Provence-Alpes-Côte d'Azur	223	14	31,1	8	100	10	46,8	5
<b>France métropolitaine</b>	<b>1 611</b>	<b>100</b>	<b>400,0</b>	<b>100</b>	<b>1 005</b>	<b>100</b>	<b>902,3</b>	<b>100</b>
<b>Outre-mer</b>	<b>47</b>		<b>10,0</b>		<b>30</b>		<b>30,0</b>	

a) Crédits bancaires dans les régions : données extraites du STAT INFO de mars 2020 (créances commerciales, crédits à l'exportation, crédits de trésorerie, crédits à l'équipement).