

Conjoncture à fin septembre 2020

Industrie, services marchands et bâtiment

Le 8 octobre 2020

Données collectées du 28 septembre au 5 octobre 2020

Industrie

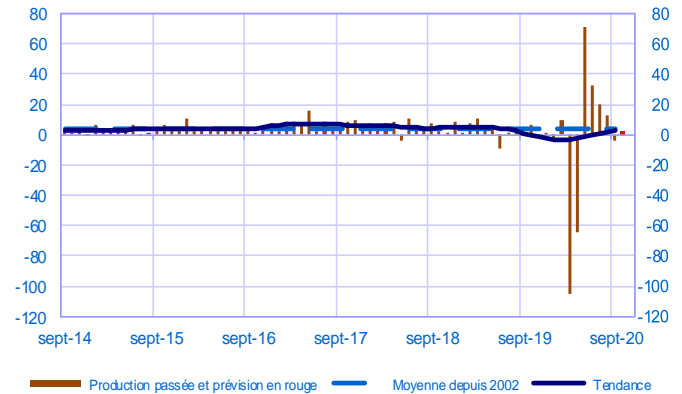
- En septembre, l'activité se maintient à un niveau proche du mois d'août. L'industrie agro-alimentaire progresse, alors que le secteur de l'aéronautique et des autres transports ralentit.

La trésorerie s'améliore légèrement. Les carnets de commandes restent en deçà de la normale.

Les chefs d'entreprise tablent sur une relative stabilité de l'activité en octobre.

Opinion sur l'évolution de la production dans l'industrie*

Solde d'opinion en CVS-CJO



Services

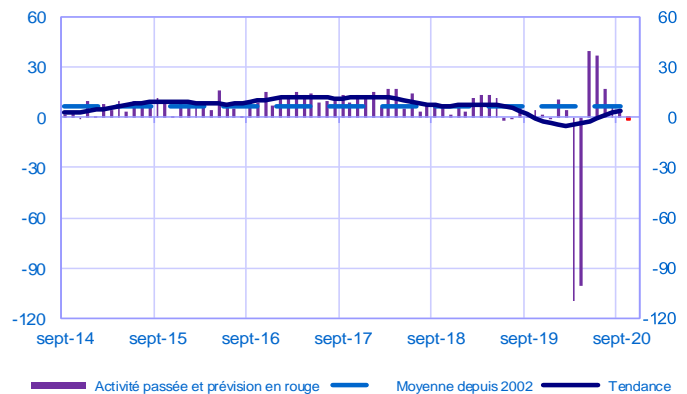
- Dans les services marchands, l'activité se maintient. Le travail temporaire, l'édition et activités de conseil sont orientés à la hausse, alors que l'hébergement et la restauration se replient.

La situation de trésorerie est inchangée, en deçà de son niveau d'avant-crise.

Selon les chefs d'entreprise, l'activité évoluerait peu en octobre.

Opinion sur l'évolution de l'activité dans les services*

Solde d'opinion en CVS-CJO



Bâtiment

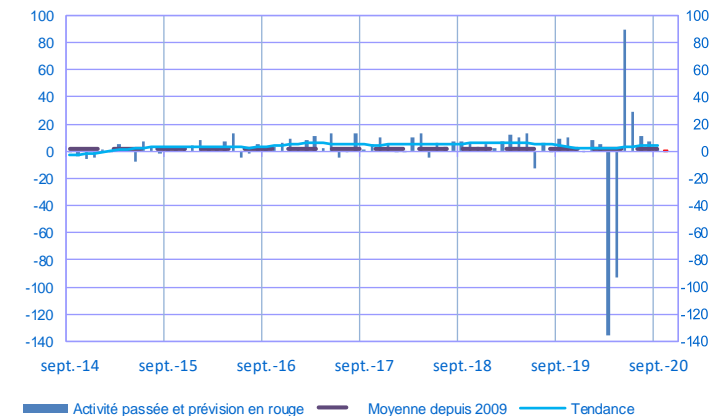
- Dans le bâtiment, l'activité est stable.

Les carnets de commandes demeurent proches de leur moyenne de long terme.

En octobre, l'activité se maintiendrait au niveau de septembre.

Opinion sur l'évolution de l'activité dans le bâtiment*

Solde d'opinion en CVS-CJO



* En évolution, un solde d'opinion positif (négatif) correspond à une hausse (baisse). Les soldes d'opinion agrégés se situent entre les deux bornes -200 et +200.

Industrie manufacturière

	nov-19	déc-19	janv-20	févr-20	mars-20	avr-20	mai-20	juin-20	juil-20	août-20	sept-20	oct-20
Évolution												Prévision
Production	-1	1	-3	10	-105	-65	71	32	20	12	-4	3
Livraisons	0	0	-3	9	-93	-67	65	28	19	13	-1	
Commandes globales	-1	-2	7	7	-71	-62	38	21	17	11	2	
Effectifs	-2	-2	0	0	-19	-10	2	-1	1	-1	1	
Prix des produits finis	2	1	1	1	-1	-1	-1	-1	0	0	0	
Prix matières premières	1	0	-2	-2	-4	-3	-2	-1	-1	0	1	
Situation												
Carnets de commandes	6	3	6	7	-37	-45	-28	-17	-14	-13	-10	
Stocks produits finis	1	1	1	5	-10	-4	5	3	1	2	-1	
Taux d'utilisation des capacités production	76,5	75,9	77,0	78,9	58,3	47,8	63,9	69,4	71,6	74,8	73,4	
Trésorerie	8	7	10	9	-5	-5	2	8	7	8	10	

Services marchands

	nov-19	déc-19	janv-20	févr-20	mars-20	avr-20	mai-20	juin-20	juil-20	août-20	sept-20	oct-20
Évolution												Prévision
Activité	2	0	11	4	-110	-101	39	37	17	7	4	-1
Demande globale	2	0	12	7	-112	-101	36	36	17	7	3	
Prix	1	0	3	0	-1	-2	-1	0	0	1	0	
Effectifs	6	3	5	4	-5	-9	-1	-2	2	1	-2	
Situation												
Trésorerie	12	7	14	17	-12	-18	-3	0	2	5	4	

Bâtiment

	nov-19	déc-19	janv-20	févr-20	mars-20	avr-20	mai-20	juin-20	juil-20	août-20	sept-20	oct-20
Évolution												Prévision
Activité	3	0	8	6	-135	-93	90	29	11	7	2	0
Prix des devis	3	2	2	2	-1	0	1	1	1	1	0	
Effectifs	1	2	3	2	-9	-6	2	4	3	3	1	
Situation												
Carnets de commandes	27	28	27	26	-3	5	17	14	15	14	13	

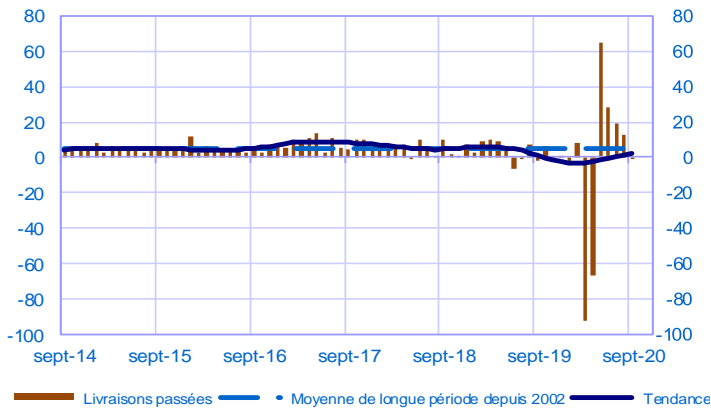
Notes :

- En évolution, un solde d'opinion positif (négatif) correspond à une hausse (baisse).
- Le dernier point correspond à l'opinion des chefs d'entreprise sur la prévision de production ou d'activité à court terme.
- Les séries sont révisées mensuellement. Elles prennent en compte des données brutes de collecte complémentaire et l'actualisation, en fonction des dernières données disponibles, des coefficients CVS-CJO.

Industrie manufacturière

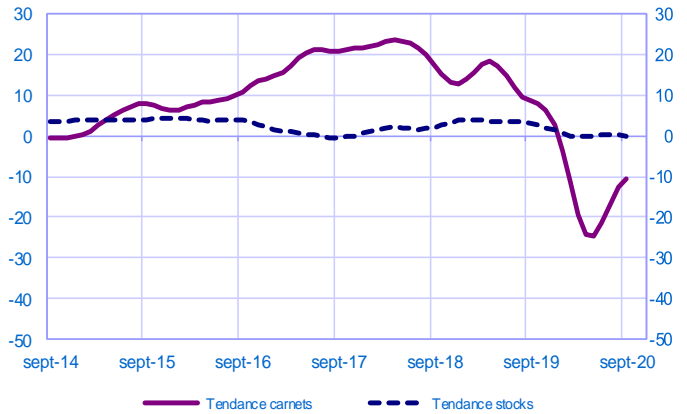
Évolution des livraisons

Solde d'opinion en CVS-CJO



Stocks et carnets de commandes (situation)

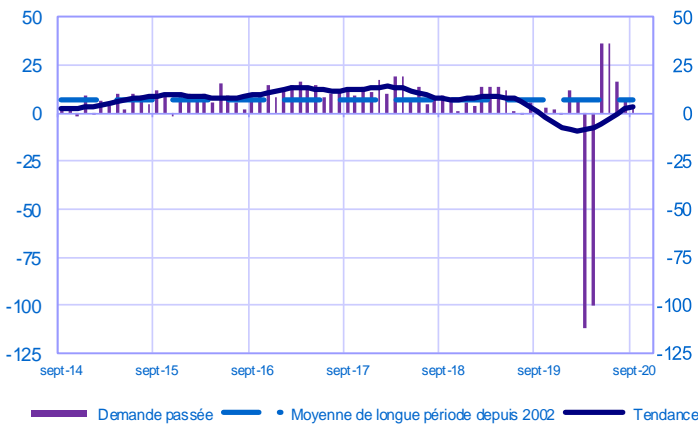
Solde d'opinion en CVS-CJO



Services marchands

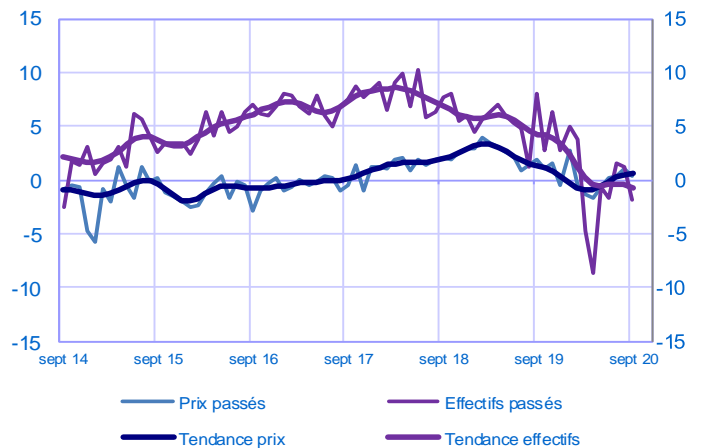
Évolution de la demande globale

Solde d'opinion en CVS-CJO



Évolution des prix et des effectifs

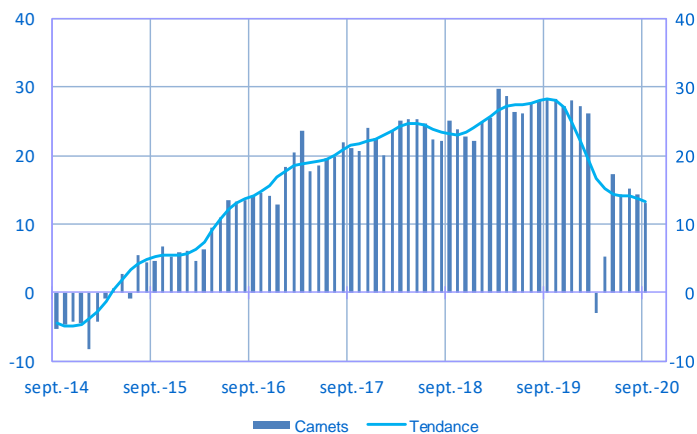
Solde d'opinion en CVS-CJO



Bâtiment

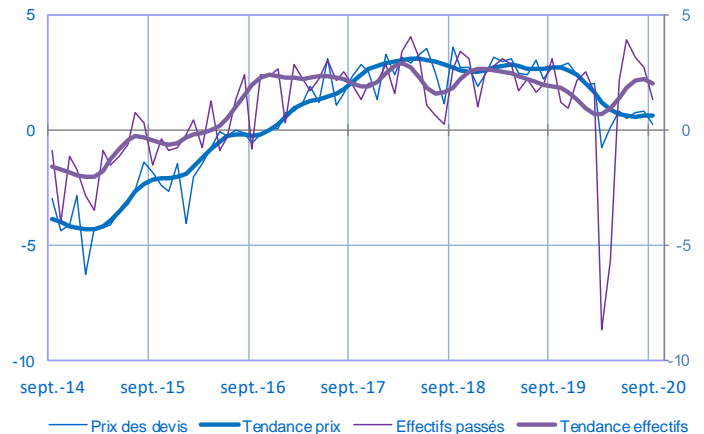
Carnets (situation)

Solde d'opinion en CVS-CJO



Évolution des prix des devis et des effectifs

Solde d'opinion en CVS-CJO



Pour en savoir plus, voir le [détail](#) sectoriel, la [méthodologie](#), le [calendrier des publications](#), les [contacts](#) et toutes les séries publiées par la Banque de France sont accessibles à l'adresse [WEBSTAT Banque de France](#)



« Avec la Banque de France, c'est écoute et dialogue... »