

Activité du commerce de détail à fin février 2018

Le 14 mars 2018

Les ventes du commerce de détail en recul

Sur les trois derniers mois, les ventes du commerce de détail sont en recul (-1,5 %, données en volumes cvs-cjo), pour les produits alimentaires (-0,4 %) et industriels (-1,7 %). La baisse des ventes est particulièrement marquée pour l'électronique grand public. Les ventes d'automobiles continuent de croître.

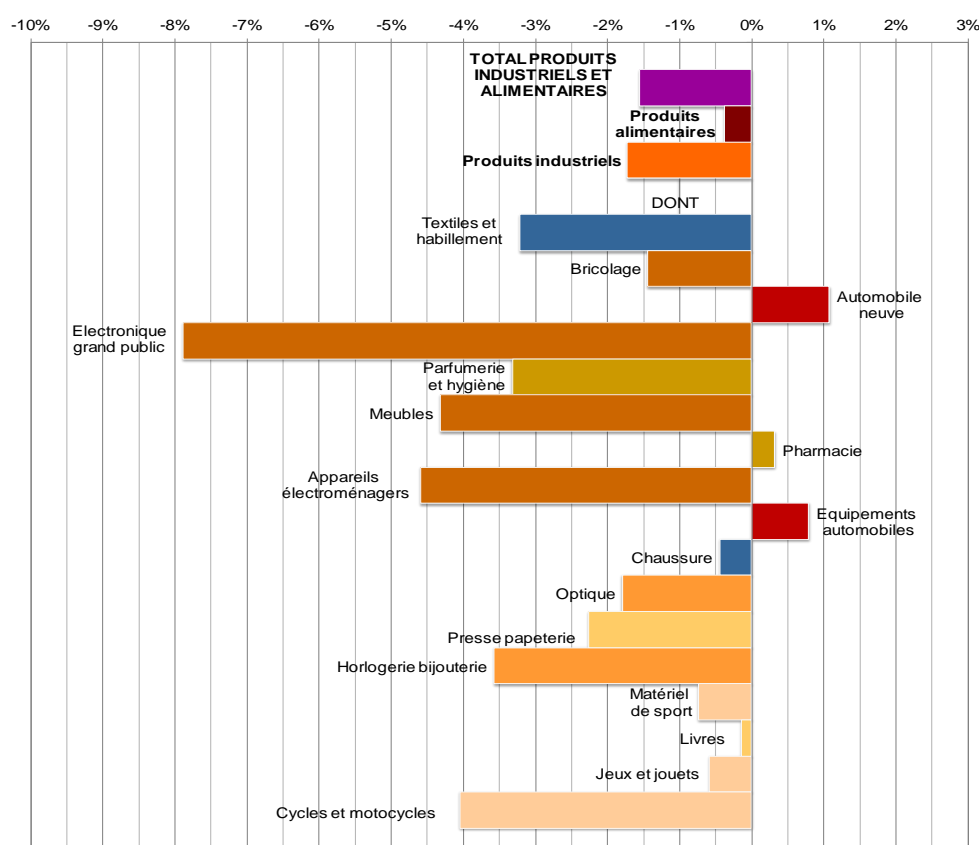
Le petit commerce et les grands magasins pâtissent le plus du recul des ventes.

En février, les ventes croissent (+1,1 %), pour les produits alimentaires comme industriels. Le chiffre d'affaires est particulièrement dynamique dans l'automobile, l'habillement et la chaussure.

Les ventes de la grande distribution augmentent (+1,8 %), soutenues par le chiffre d'affaires de la vente à distance (+8,7 %).

Total des ventes de produits industriels et alimentaires : variation T / T-1

Trois derniers mois rapportés aux trois mois précédents ; volume CVS-CJO



	Poids
Produits alimentaires	43%
Produits industriels	57%
<i>dont :</i>	
Textile et Habillement	10%
Bricolage	7%
Automobile (neuve)	6%
Electronique Grand Public	5%
Parfumerie et hygiène	4%
Meubles	4%
Pharmacie	3%
Appareils Electroménagers	3%
Equipements automobiles	3%
Chaussure	2%
Optique	2%
Presse - Papeterie	2%
Horlogerie et Bijouterie	2%
Matériel de sport	1%
Livres	1%
Jeux et jouets	1%
Cycles et motocycles	1%

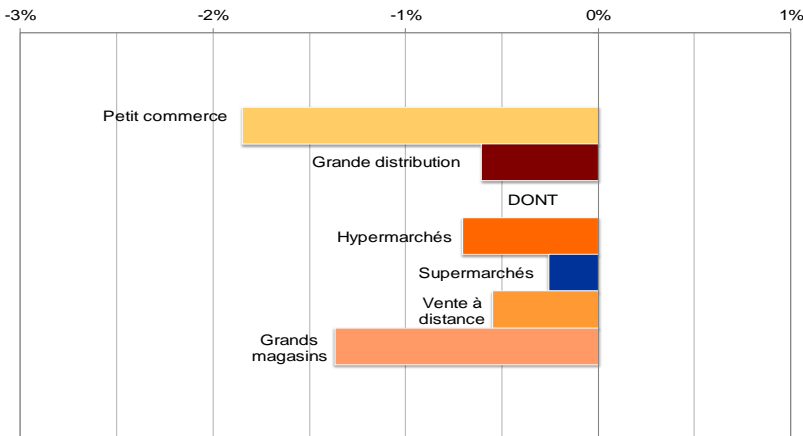
Notes de lecture :

- Les secteurs sont classés selon leur poids relatif des produits entrant dans le champ de l'agrégat total du commerce de détail (cf. méthodologie)

- Les séries agrégées et celles par sous-secteur sont désaisonnalisées indépendamment les unes des autres : les séries désaisonnalisées ne sont pas la somme des composantes désaisonnalisées.

Commerce de détail pour certains modes de distribution : variation T / T-1

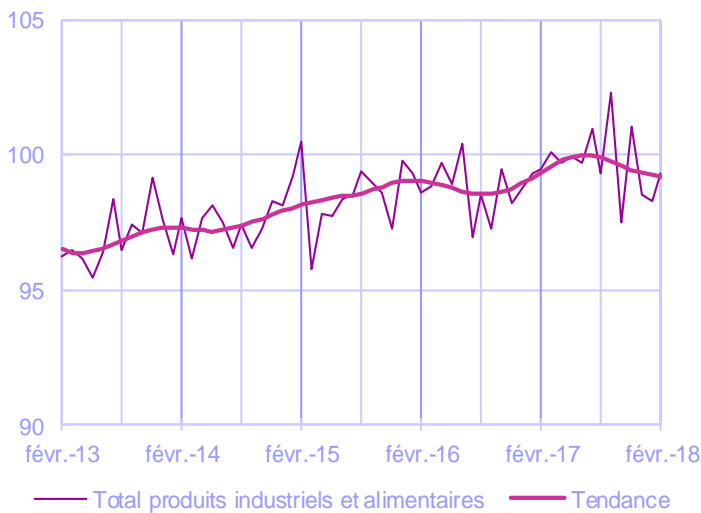
Trois derniers mois rapportés aux trois mois précédents ; volume CVS-CJO



Grande distribution	Poids
Hypermarchés	50%
Supermarchés	33%
Vente à distance	11%
Grands magasins	6%

Total produits industriels et alimentaires

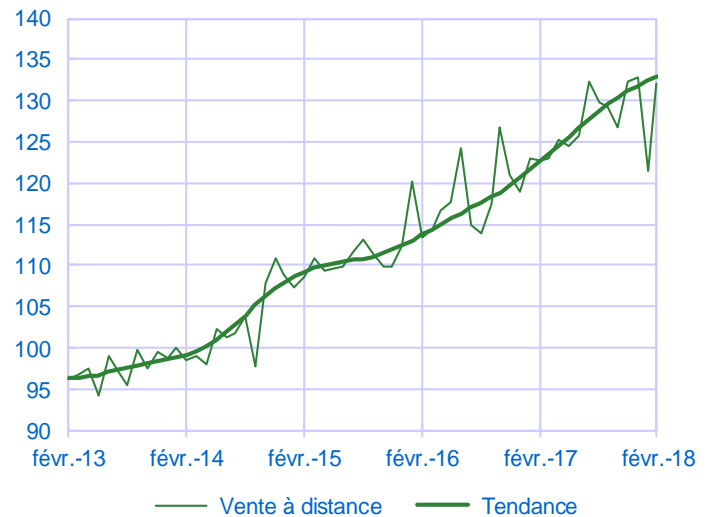
Indice en volume CVS-CJO, base 100 en 2010



Vente à distance (ventes sur internet incluses)

Source : Fevad et Banque de France

Indice en volume CVS-CJO, base 100 en 2010



Données provisoires arrêtées le 7^e jour ouvrable suivant le mois sous revue

Notes de lecture :

- La Fevad et la Banque de France collaborent pour une publication des ventes de produits sur internet en France (hors alimentaire).
- Les séries agrégées et celles par sous-secteur sont désaisonnalisées indépendamment les unes des autres : les séries désaisonnalisées ne sont pas la somme des composantes désaisonnalisées.
- Les secteurs sont classés selon leur poids relatif des modes de distribution entrant dans le champ des agrégats petit commerce et grande distribution (cf. méthodologie).
- L'agrégat « Grande distribution » n'est pas un sous-agrégat du « Total Produits industriels et alimentaires » ; cet indice autonome couvre l'activité globale des hypermarchés, supermarchés, grands magasins et vente à distance. Il ne comprend pas les points de vente affiliés à des chaînes nationales.

Pour en savoir plus, voir le [détail sectoriel](#), la [méthodologie](#), le [calendrier des publications](#) et les [contacts](#)

Toutes les séries publiées par la Banque de France sont accessibles à l'adresse : [WEBSTAT Banque de France](#)

Les demandes d'abonnement aux enquêtes de conjoncture peuvent être faites sur le site www.banque-france.fr