



BANQUE CENTRALE EUROPÉENNE

EUROSYSTEME

COMMUNIQUÉ DE PRESSE

10 mai 2019

Statistiques sur le marché monétaire de l'euro :

deuxième période de constitution des réserves de 2019

- Le [volume quotidien moyen des emprunts sur le compartiment des opérations en blanc](#) a augmenté, passant de 124 milliards d'euros au cours de la première période de constitution des réserves de 2019 à 127 milliards au cours de la deuxième
- Le [taux moyen pondéré au jour le jour appliqué aux opérations d'emprunt en blanc](#) a diminué, de – 0,41 % à – 0,42 % pour le secteur du refinancement de gros, et a augmenté, de – 0,41 % à – 0,40 % pour le secteur interbancaire
- Le [volume quotidien moyen des emprunts sur le compartiment des opérations garanties](#) est resté inchangé à 349 milliards d'euros, avec un [taux moyen pondéré au jour le jour](#) de – 0,48 %

Banque centrale européenne Direction générale Communication
Division Relations avec les médias, Sonnemanstrasse 20, 60314 Frankfurt am Main, Allemagne
Tél. : +49 69 1344 7455, courriel : media@ecb.europa.eu, internet : www.ecb.europa.eu

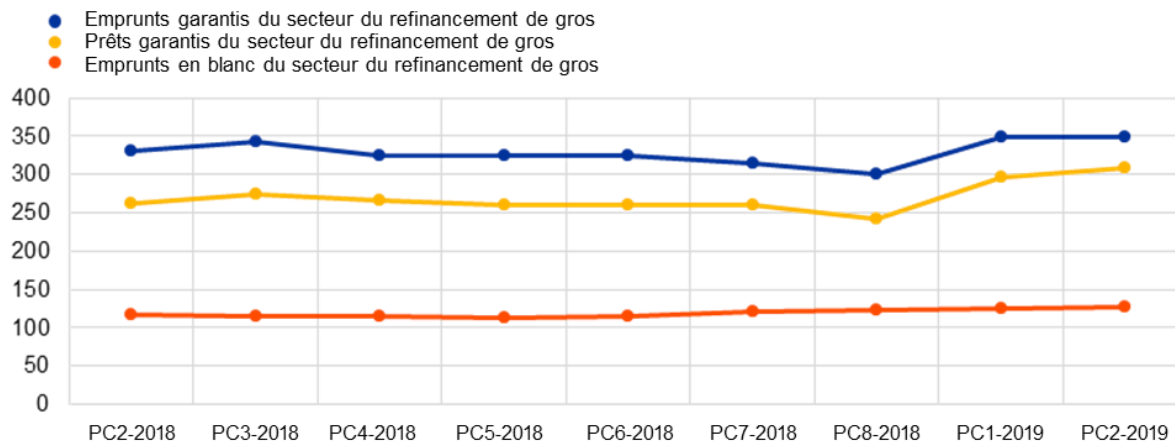
Reproduction autorisée en citant la source.

Traduction : Banque de France

Graphique 1

Montant nominal moyen quotidien des emprunts et des prêts sur les marchés des opérations garanties et des opérations en blanc, par période de constitution des réserves (PC)

(en milliards d'euros)

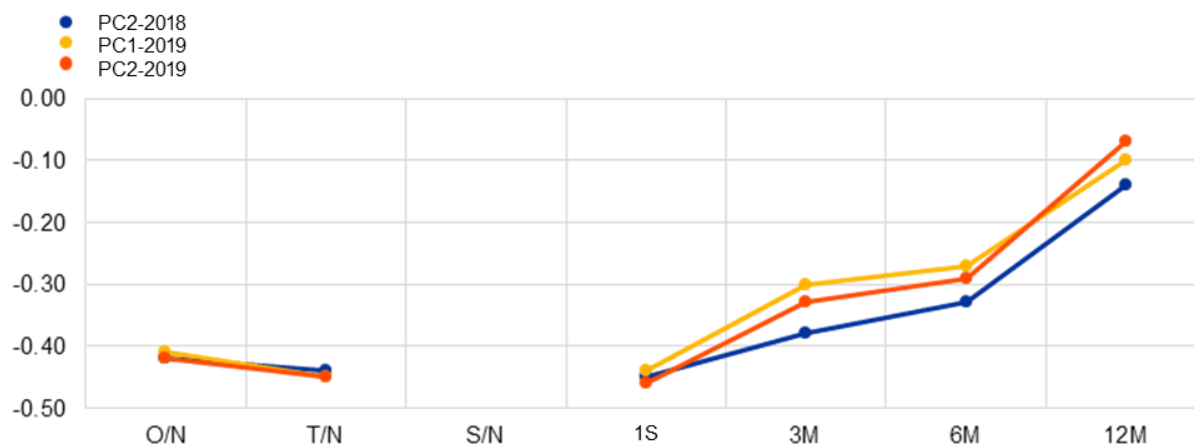


[Données relatives au montant nominal moyen quotidien des emprunts et des prêts sur les marchés des opérations garanties et des opérations en blanc](#)

Marché des opérations en blanc**Graphique 2**

Taux moyen pondéré pour les emprunts du secteur du refinancement de gros sur le compartiment des opérations en blanc par échéance et par période de constitution des réserves

(en pourcentage)



[Données relatives au taux moyen pondéré des emprunts en blanc du secteur du refinancement de gros](#)

Banque centrale européenne Direction générale Communication

Division Relations avec les médias, Sonnemanstrasse 20, 60314 Frankfurt am Main, Allemagne

Tél. : +49 69 1344 7455, courriel : media@ecb.europa.eu, internet : www.ecb.europa.eu

Reproduction autorisée en citant la source.

Traduction : Banque de France

Au cours de la dernière période de constitution des réserves, qui a débuté le 13 mars 2019 et s'est achevée le 16 avril 2019, le volume d'emprunts sur le compartiment des opérations en blanc s'est établi en moyenne à 127 milliards d'euros par jour. Le total sur l'ensemble de la période est ressorti à 3 180 milliards d'euros.

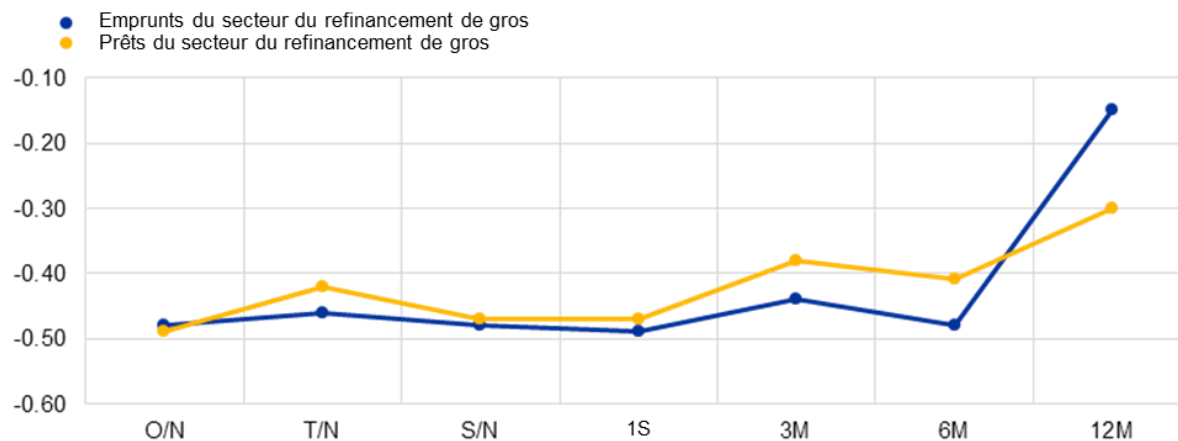
Les emprunts auprès des établissements de crédit, c'est-à-dire sur le marché interbancaire, ont atteint un montant de 273 milliards d'euros, soit 9 % du volume total des emprunts, et les prêts aux autres établissements de crédit se sont élevés à 203 milliards. Les opérations d'emprunt au jour le jour ont représenté 51 % du montant nominal total des emprunts. Le taux moyen pondéré au jour le jour pour les opérations d'emprunt est ressorti à -0,40 % pour le marché interbancaire et à -0,42 % pour le marché du refinancement de gros, après -0,41 % au cours de la précédente période de constitution des réserves.

Marché des opérations garanties

Graphique 3

Taux moyen pondéré pour les emprunts et les prêts du secteur du refinancement de gros sur le compartiment des opérations garanties par échéance

(en pourcentage)



[Données relatives au taux moyen pondéré des emprunts et des prêts garantis du secteur du refinancement de gros](#)

Au cours de la dernière période de constitution des réserves, le volume d'emprunts sur le compartiment des opérations garanties s'est établi en moyenne à 349 milliards d'euros par jour, tandis que le volume total des emprunts sur l'ensemble de la période est ressorti à 8 731 milliards. Le prêt d'espèces a représenté un volume de 7 716 milliards d'euros et la

Banque centrale européenne Direction générale Communication
Division Relations avec les médias, Sonnemanstrasse 20, 60314 Frankfurt am Main, Allemagne
Tél. : +49 69 1344 7455, courriel : media@ecb.europa.eu, internet : www.ecb.europa.eu

Reproduction autorisée en citant la source.

Traduction : Banque de France

moyenne quotidienne s'est établie à 309 milliards. L'essentiel du volume s'est concentré sur les échéances allant du jour le jour à une semaine, les opérations au jour le jour représentant quelque 22 % et 23 %, respectivement, du montant nominal total des emprunts et des prêts. Le taux moyen pondéré au jour le jour pour les opérations d'emprunt et de prêt est ressorti à, respectivement, - 0,48 % et - 0,49 % pour le secteur du refinancement de gros, après - 0,49 % et - 0,50 %, respectivement, au cours de la précédente période de constitution des réserves.

Tableau 1

Statistiques sur le marché monétaire de l'euro

		Volume (en milliards d'euros)				Taux moyen au jour le jour (en pourcentage)	
		Volume quotidien		Total		PC 1 2019	PC 2 2019
		PC 1 2019	PC 2 2019	PC 1 2019	PC 2 2019		
Opérations en blanc	Emprunts, gros	124	127	3 727	3 180	-0,41	-0,42
	Dont, interbancaires	11	11	329	273	-0,41	-0,40
	Prêts, interbancaires	8	8	232	203	-0,37	-0,37
Opérations garanties	Emprunts, gros	349	349	10 481	8 731	-0,49	-0,48
	Prêts, gros	297	309	8 925	7 716	-0,50	-0,49

Banque centrale européenne Direction générale Communication

Division Relations avec les médias, Sonnemanstrasse 20, 60314 Frankfurt am Main, Allemagne

Tél. : +49 69 1344 7455, courriel : media@ecb.europa.eu, internet : www.ecb.europa.eu

Reproduction autorisée en citant la source.

Traduction : Banque de France

**Pour toute demande d'information, les médias peuvent s'adresser à [Stefan Ruhkamp](#) au :
+49 69 1344 5057.**

Notes

- Les statistiques sur le marché monétaire sont accessibles à partir du [Statistical Data Warehouse \(Entrepôt de données statistiques\) de la BCE](#).
- L'Eurosystème collecte les informations transaction par transaction auprès des 50 plus grandes banques de la zone euro en termes de total des principaux actifs figurant au bilan de ces banques, ventilées entre emprunts et prêts vis-à-vis d'autres contreparties. Le marché des opérations en blanc comprend toutes les transactions conclues *via* des dépôts, des comptes de dépôt à vue rémunérés (*call accounts*) ou des titres à court terme, avec des sociétés financières (à l'exception des banques centrales pour lesquelles les transactions ne sont pas effectuées à des fins d'investissements), ainsi que les administrations publiques et les sociétés non financières classées dans les contreparties « de gros » en vertu du dispositif « ratio de liquidité à court terme » (*liquidity coverage ratio* - LCR) de Bâle III. Les opérations garanties recouvrent tous les accords de pension d'une durée déterminée et librement fixée et les engagements pris au titre des pensions, y compris les opérations de pension tripartites, libellés en euros ayant une échéance inférieure ou égale à un an, entre l'agent déclarant et les sociétés financières (à l'exception des banques centrales pour lesquelles les transactions ne sont pas effectuées à des fins d'investissements) ainsi que les administrations publiques et les sociétés non financières classées dans les contreparties « de gros » en vertu du dispositif LCR (*liquidity coverage ratio*) de Bâle III. À compter de la première période de constitution de 2019, le marché du refinancement « de gros » recouvre toutes les contreparties dans les secteurs énumérés ci-dessus. Des informations complémentaires sur la méthodologie appliquée, notamment la liste des déclarants, sont disponibles dans la partie *Statistics* du [site internet de la BCE](#).
- Le taux moyen pondéré est calculé comme la moyenne arithmétique des taux pondérés par le montant nominal respectif au cours de la période de constitution des réserves sur tous les jours d'ouverture de TARGET2, le système de transferts express automatisés transeuropéens à règlement brut en temps réel.
- Les emprunts se rapportent aux opérations pour lesquelles la banque déclarante reçoit des fonds libellés en euros, que l'opération soit initiée par la banque déclarante ou par sa contrepartie.
- Les prêts se rapportent aux opérations pour lesquelles la banque déclarante fournit des fonds libellés en euros, que l'opération soit initiée par la banque déclarante ou par sa contrepartie.
- Les durées O/N, T/N, S/N, 1S, 3M, 6M et 12M se rapportent, respectivement, au jour le jour, à tomorrow/next, à spot/next, à une semaine, à trois mois, à six mois et à douze mois.
- Les valeurs manquantes pour les durées de certaines périodes de constitution des réserves peuvent s'expliquer par des exigences de confidentialité.
- Outre les évolutions au cours de la dernière période de constitution des réserves, le présent communiqué de presse contient des révisions mineures des données relatives aux périodes précédentes.
- Les données sont publiées 15 jours ouvrables après la fin de la période de constitution des réserves. Le [calendrier de publication](#) et les [calendriers indicatifs des périodes de constitution des réserves de l'Eurosystème](#) sont disponibles sur le site internet de la BCE.
- Le prochain communiqué de presse relatif aux statistiques sur le marché monétaire de l'euro sera publié le 2 juillet 2019.

Banque centrale européenne Direction générale Communication
Division Relations avec les médias, Sonnemanstrasse 20, 60314 Frankfurt am Main, Allemagne
Tél. : +49 69 1344 7455, courriel : media@ecb.europa.eu, internet : www.ecb.europa.eu

Reproduction autorisée en citant la source.

Traduction : Banque de France