

Communiqué statistique

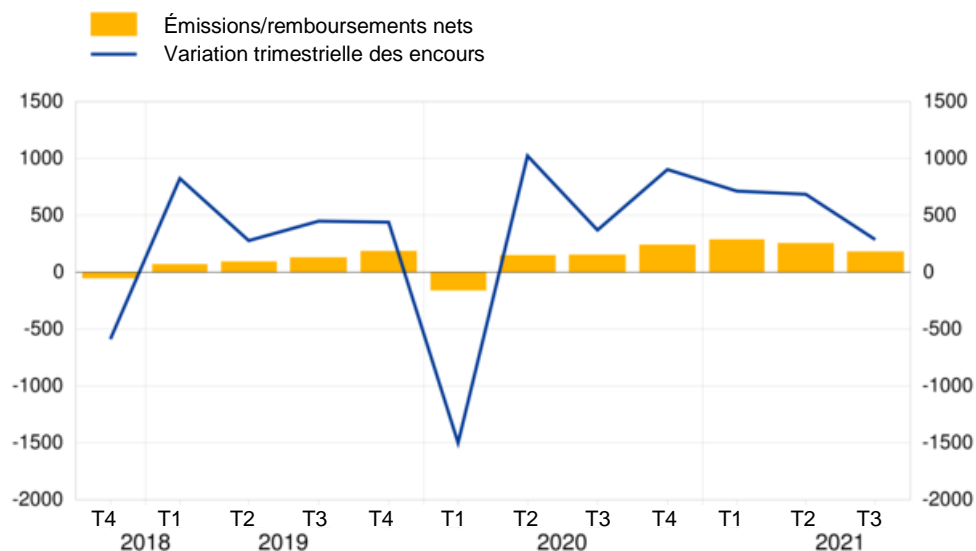
18 novembre 2021

Statistiques relatives aux fonds d'investissement de la zone euro : troisième trimestre 2021

- Au troisième trimestre 2021, l'encours de [parts émises par les fonds d'investissement](#) non monétaires est ressorti à 15 547 milliards d'euros, soit une hausse de 284 milliards par rapport au trimestre précédent.
- Les [émissions nettes](#) au cours du trimestre se sont élevées à 177 milliards d'euros, les émissions brutes ressortant à 1 047 milliards et les remboursements bruts à 870 milliards
- L'encours de [parts émises par les fonds d'investissement monétaires](#) est ressorti à 1 340 milliards d'euros, pratiquement inchangé par rapport au trimestre précédent

Graphique 1 : Émissions de parts de fonds d'investissement non monétaires

(en milliards d'euros ; données brutes)



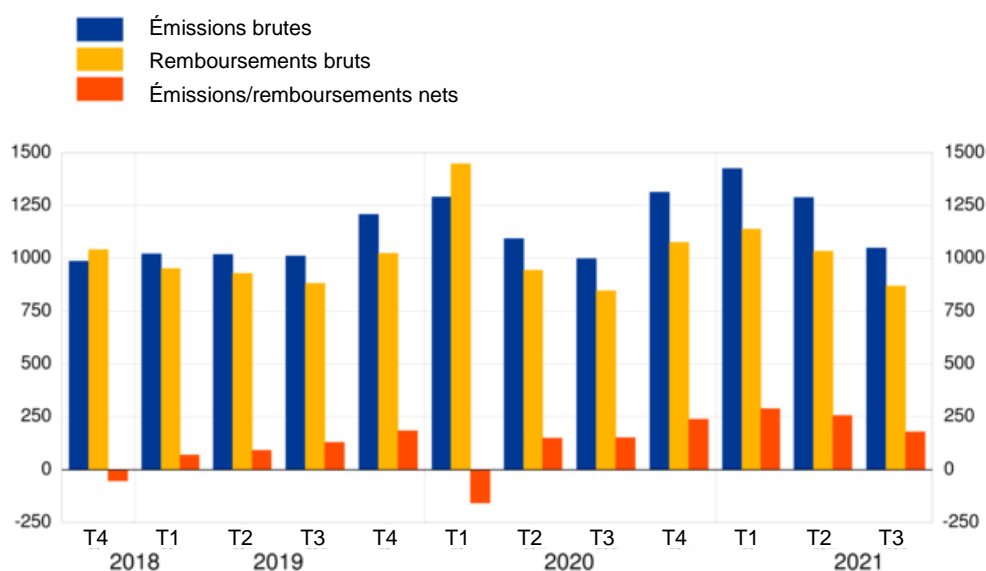
[Données relatives aux émissions de parts de fonds d'investissement non monétaires](#)

Au troisième trimestre 2021, l'encours de [parts émises par les fonds d'investissement](#) non monétaires est ressorti à 15 547 milliards d'euros, soit une hausse de 284 milliards par rapport au deuxième trimestre (cf. graphique 1). Au cours de cette période, les émissions nettes se sont élevées à 177 milliards d'euros, les émissions brutes ressortant à 1 047 milliards et les remboursements bruts à 870 milliards (cf. graphique 2). Le taux de croissance annuel des émissions de parts de fonds d'investissement non monétaires, calculé sur la base des souscriptions nettes/rachats nets, s'est établi à 7,7 % au troisième trimestre 2021.

Graphique 2 :

Émissions et remboursements de parts de fonds d'investissement non monétaires

(en milliards d'euros ; données brutes)



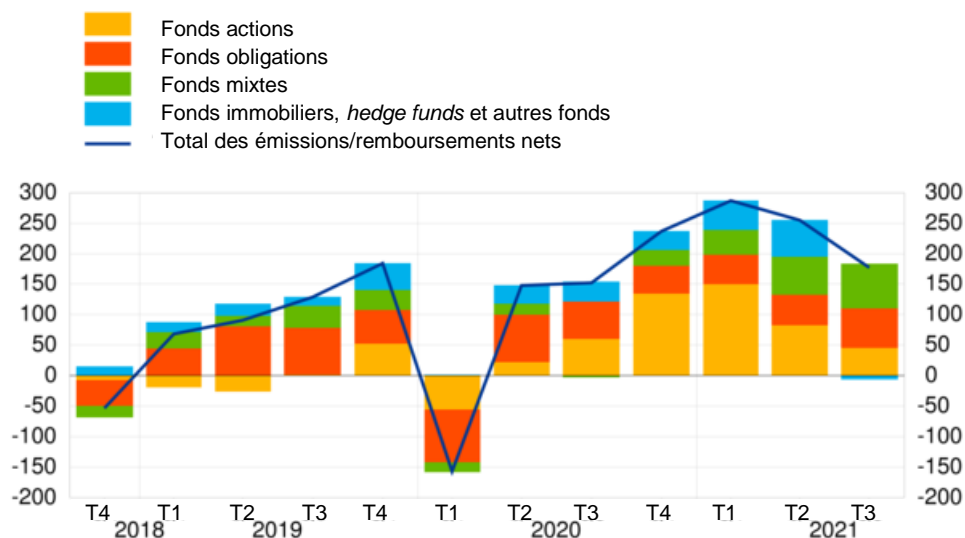
[Données relatives aux émissions et aux remboursements de parts de fonds d'investissement non monétaires](#)

S'agissant des [types de fonds d'investissement](#), les émissions nettes de parts des fonds mixtes se sont élevées à 73 milliards d'euros au troisième trimestre 2021 (cf. graphique 3). Les émissions nettes se sont élevées à 64 milliards d'euros pour les fonds obligataires et à 46 milliards pour les fonds actions, tandis que les remboursements nets par les fonds immobiliers, les *hedge funds* et les autres fonds combinés sont ressortis à 6 milliards.

Graphique 3 :

Émissions de parts par type de fonds d'investissement non monétaires

(en milliards d'euros ; données brutes)



[Données relatives aux émissions de parts par type de fonds d'investissement non monétaires](#)

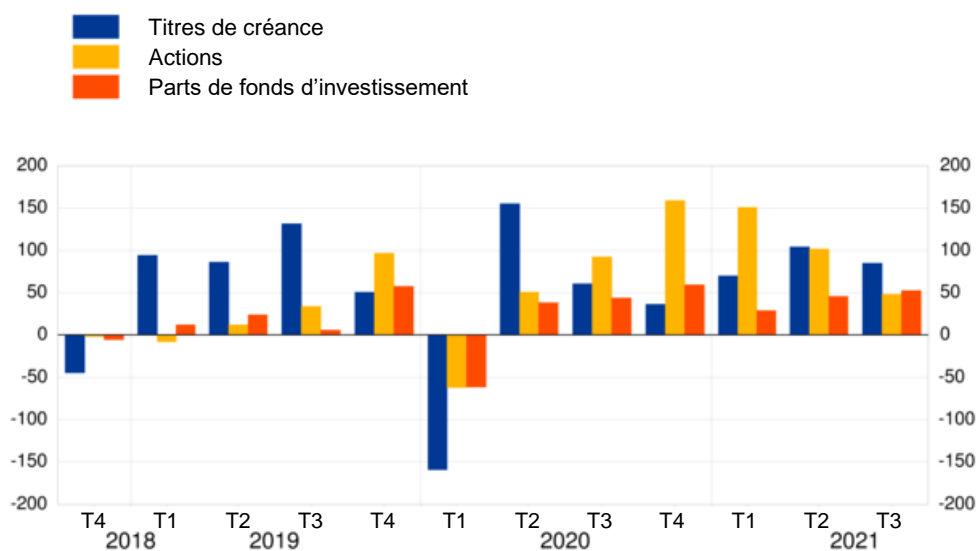
Les **fonds négociés en bourse** (*Exchange-traded funds – ETF*), qui constituent une catégorie distincte dans le total des fonds d'investissement (cf. annexe), ont enregistré des émissions nettes de 35 milliards d'euros au troisième trimestre 2021. L'encours de parts émises par les ETF s'est établi à 1 207 milliards d'euros.

S'agissant des **actifs des fonds d'investissement non monétaires**, les achats nets de [titres de créance](#) se sont élevés à 85 milliards d'euros au troisième trimestre 2021 (cf. graphique 4). Les achats nets de [parts de fonds d'investissement](#) sont ressortis à 52 milliards d'euros et ceux d'[actions](#) se sont établis à 48 milliards.

Graphique 4 :

Avoirs des fonds d'investissement non monétaires, par principaux types d'instruments

(transactions trimestrielles en milliards d'euros ; données brutes)



[Données relatives aux avoirs des fonds d'investissement non monétaires, par principaux types d'instrument](#)

L'encours de [parts émises par les fonds d'investissement monétaires](#) a représenté 1 milliards d'euros de moins qu'au deuxième trimestre. Cette diminution a résulté des remboursements nets de parts pour 12 milliards d'euros, partiellement compensés par d'autres variations (y compris les variations de prix) à hauteur de 11 milliards. Le taux de croissance annuel des émissions de parts de fonds d'investissement monétaires, calculé sur la base des souscriptions nettes/rachats nets, s'est établi à - 4,9 % au troisième trimestre 2021.

En ce qui concerne les **actifs des fonds d'investissement monétaires**, le taux de croissance annuel des avoirs en [titres de créance](#) est ressorti à - 0,8 % au troisième trimestre 2021, les cessions nettes totales représentant 20 milliards d'euros, soit 12 milliards d'achats nets de titres de créance émis par les résidents de la zone euro et 32 milliards de cessions nettes de titres de créance émis par les non-résidents de la zone. S'agissant des [dépôts et des prêts](#), le taux de croissance annuel est ressorti à - 16,7 % et les transactions ont représenté - 4 milliards d'euros au troisième trimestre 2021.

Statistical Data Warehouse (Entrepôt de données statistiques)

[Ensemble des séries relatives aux fonds d'investissement monétaires](#)

[Ensemble des séries relatives aux fonds d'investissement non monétaires](#)

Pour toute demande d'information, veuillez utiliser le formulaire de [demande d'informations statistiques](#).

Notes :

- Les fonds d'investissement monétaires sont présentés séparément dans ce communiqué statistique car ils sont classés dans le secteur des institutions financières monétaires du cadre statistique européen.
- Les liens hypertexte présents dans le corps du texte du communiqué et dans les tableaux en annexe renvoient à des données susceptibles de varier avec les nouvelles publications en raison des révisions. Les chiffres présentés dans le tableau de l'annexe correspondent à une photographie des données au moment de la présente publication.