



**BANQUE CENTRALE EUROPÉENNE**  
SUPERVISION BANCAIRE

## Communiqué de presse

6 octobre 2021

### La BCE publie des statistiques de supervision bancaire pour le deuxième trimestre 2021

- Le ratio de fonds propres de base de catégorie 1 agrégé s'est établi à 15,60 % au deuxième trimestre 2021, après 15,49 % au trimestre précédent
- Le ratio agrégé des prêts non performants a encore diminué pour s'inscrire à 2,32 % (après 2,54 % au trimestre précédent), l'encours de prêts non performants revenant à 422 milliards d'euros (après 455 milliards au trimestre précédent)
- En données agrégées, le rendement annualisé des fonds propres s'est établi à 6,92 % (contre 7,21 % au premier trimestre 2021, après 0,01 % un an auparavant)
- Le ratio crédits/dépôts agrégé a encore diminué pour s'inscrire à 104,74 % au deuxième trimestre 2021, après 106,07 % au trimestre précédent, malgré la deuxième hausse trimestrielle consécutive des prêts et avances aux sociétés non financières et aux ménages

#### **Banque centrale européenne**

Direction générale Communication, Division Relations avec les médias  
Sonnemannstrasse 20, 60314 Frankfurt am Main, Allemagne  
Tél. : +49 69 1344 7455, courriel : [media@ecb.europa.eu](mailto:media@ecb.europa.eu), site Internet : [www.ecb.europa.eu](http://www.ecb.europa.eu)

**Reproduction autorisée en citant la source.**

Traduction : Banque de France

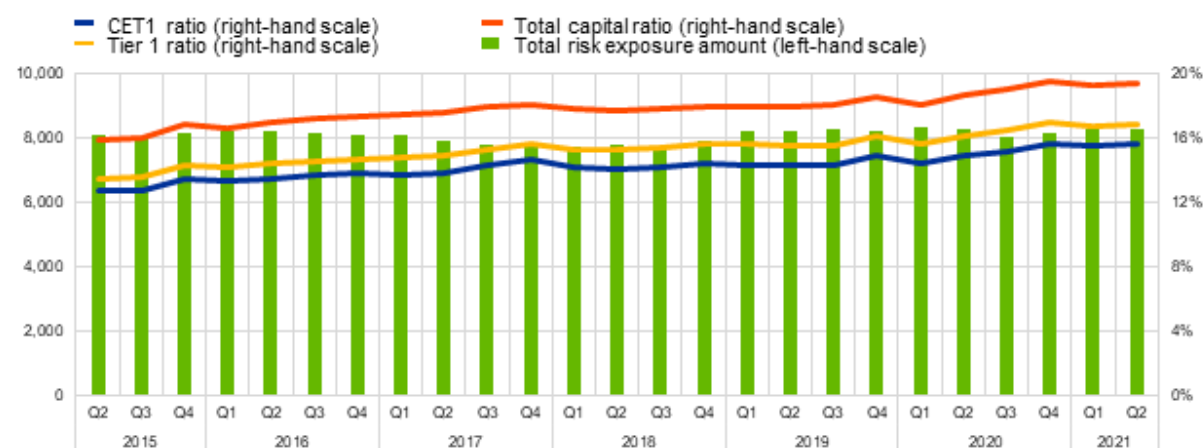
## Adéquation des fonds propres

Les [ratios de fonds propres](#) agrégés pour les établissements importants, c'est-à-dire les banques supervisées directement par la BCE, ont légèrement augmenté au deuxième trimestre 2021. En données agrégées, le ratio de fonds propres de base de catégorie 1 (*Common Equity Tier 1*, CET1) s'est établi à 15,60 %, le ratio de fonds propres de catégorie 1 (*Tier 1*) à 16,87 % et le ratio du total des fonds propres à 19,41 %. Les ratios CET1 agrégés pour les différents pays sont compris entre 12,66 % en Grèce et 29,26 % en Estonie. Parmi les différents modèles d'activité du mécanisme de surveillance unique, les prêteurs diversifiés ont déclaré le ratio CET1 agrégé le plus bas (13,91 %) et les prêteurs du secteur du développement et de la promotion économique le ratio le plus élevé (32,55 %).

### Graphique 1

#### Ratios de fonds propres et leurs composantes par période de référence

(en milliards d'euros ; en pourcentage)



Source : BCE.

#### Banque centrale européenne

Direction générale Communication, Division Relations avec les médias

Sonnemannstrasse 20, 60314 Frankfurt am Main, Allemagne

Tél. : +49 69 1344 7455, courriel : [media@ecb.europa.eu](mailto:media@ecb.europa.eu), site Internet : [www.ecb.europa.eu](http://www.ecb.europa.eu)

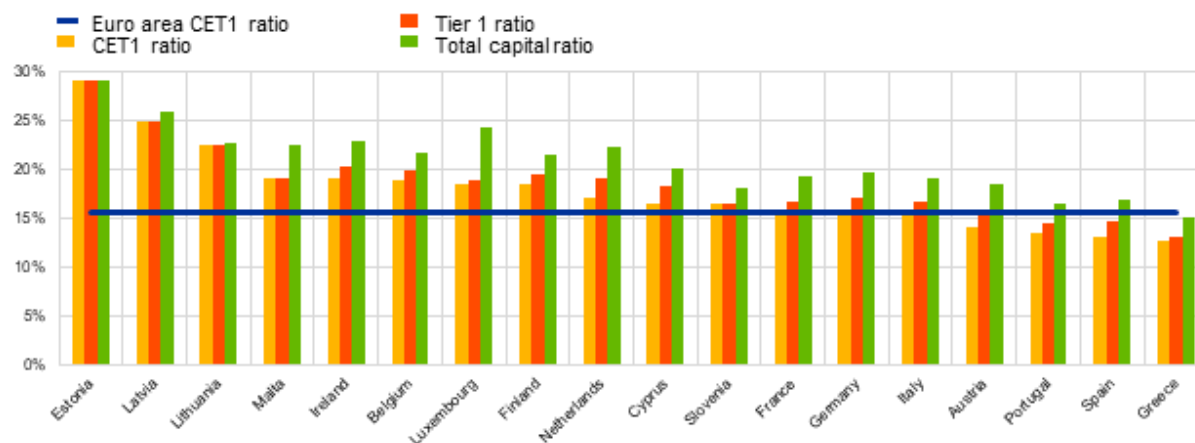
Reproduction autorisée en citant la source.

Traduction : Banque de France

## Graphique 2

### Ratios de fonds propres par pays au deuxième trimestre 2021

(en pourcentage)



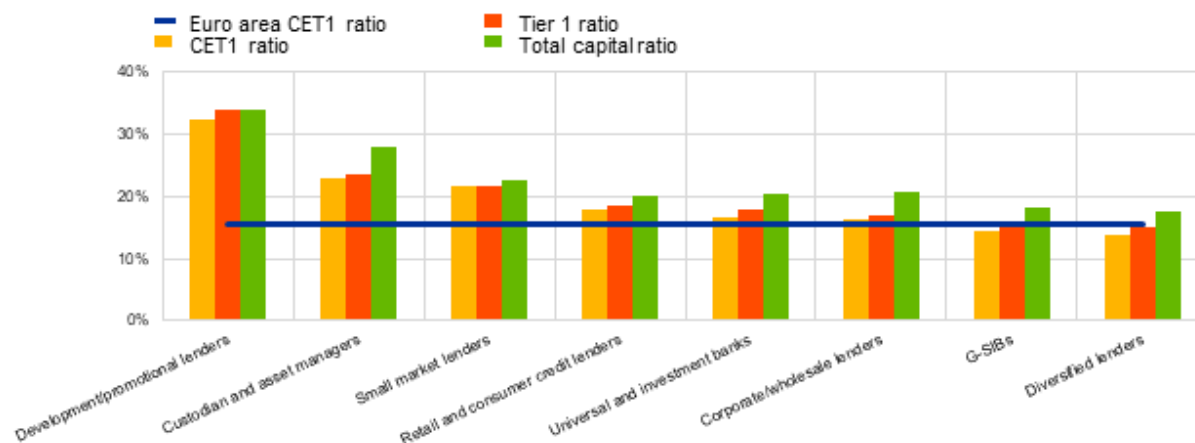
Source : BCE.

Note : Certains pays participant à la supervision bancaire européenne ne sont pas inclus dans ce graphique, soit pour des raisons de confidentialité, soit parce qu'il n'existe aucun établissement important au niveau de consolidation le plus élevé dans ces pays.

## Graphique 3

### Ratios de fonds propres par modèle d'activité au deuxième trimestre 2021

(en pourcentage)



Source : BCE.

Note : « G-SIBs » signifie banques d'importance systémique mondiale.

## Qualité des actifs

Le [ratio agrégé des prêts non performants](#) a encore diminué pour s'établir à 2,32 % au deuxième trimestre 2021, soit le niveau le plus bas depuis la première publication des statistiques de supervision bancaire au deuxième trimestre 2015. Cette diminution résulte de la combinaison d'une baisse de

### Banque centrale européenne

Direction générale Communication, Division Relations avec les médias

Sonnemannstrasse 20, 60314 Frankfurt am Main, Allemagne

Tél. : +49 69 1344 7455, courriel : [media@ecb.europa.eu](mailto:media@ecb.europa.eu), site Internet : [www.ecb.europa.eu](http://www.ecb.europa.eu)

Reproduction autorisée en citant la source.

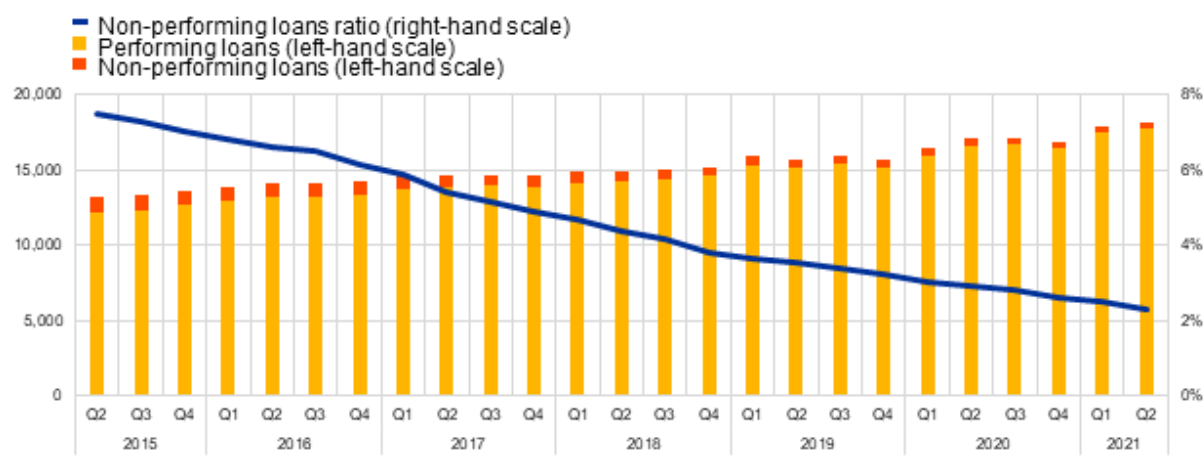
Traduction : Banque de France

l'encours des prêts non performants et d'une augmentation de l'encours des prêts totaux. Au niveau des différents pays, le ratio moyen de prêts non performants est compris entre 0,68 % au Luxembourg et 14,84 % en Grèce. Dans les différentes catégories de modèles d'activité, les conservateurs et les gestionnaires d'actifs ont déclaré le ratio agrégé de prêts non performants le plus bas (0,22 %) et les prêteurs diversifiés le ratio le plus élevé (4,16 %).

#### Graphique 4

##### Prêts non performants par période de référence

(en milliards d'euros ; en pourcentage)



Source : BCE.

#### Banque centrale européenne

Direction générale Communication, Division Relations avec les médias

Sonnemannstrasse 20, 60314 Frankfurt am Main, Allemagne

Tél. : +49 69 1344 7455, courriel : [media@ecb.europa.eu](mailto:media@ecb.europa.eu), site Internet : [www.ecb.europa.eu](http://www.ecb.europa.eu)

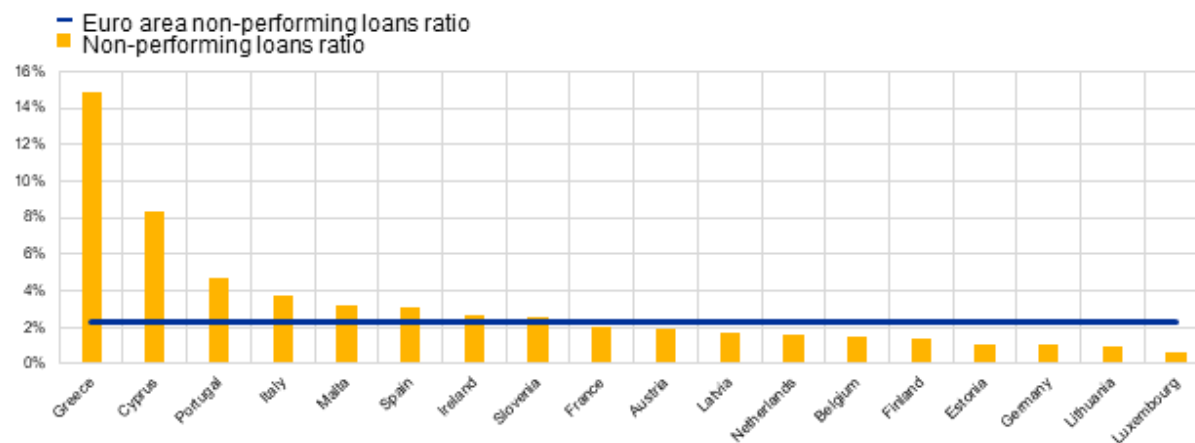
Reproduction autorisée en citant la source.

Traduction : Banque de France

## Graphique 5

### Ratio de prêts non performants par pays au deuxième trimestre 2021

(en pourcentage)



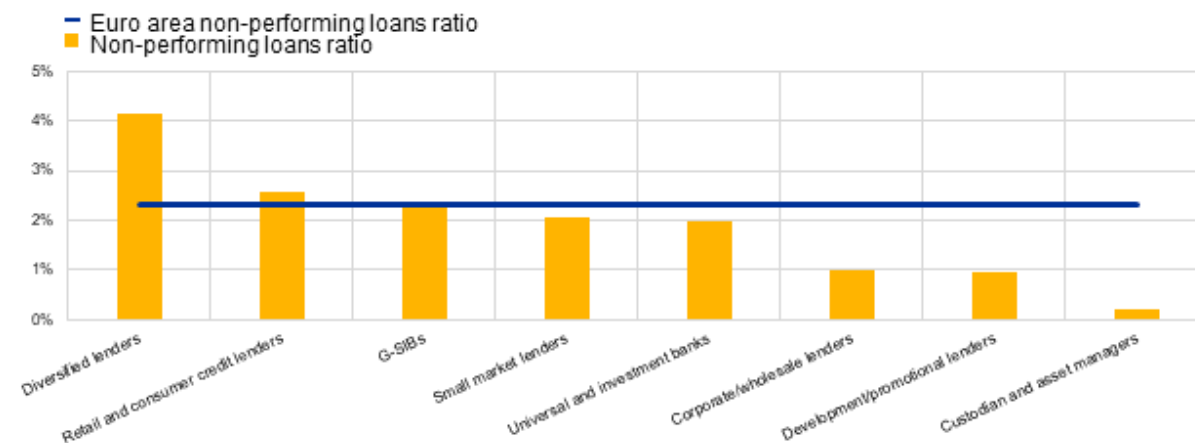
Source : BCE.

Note : Certains pays participant à la supervision bancaire européenne ne sont pas inclus dans ce graphique, soit pour des raisons de confidentialité, soit parce qu'il n'existe aucun établissement important au niveau de consolidation le plus élevé dans ces pays.

## Graphique 6

### Ratio de prêts non performants par modèle d'activité au deuxième trimestre 2021

(en pourcentage)



Source : BCE.

## Rendement des fonds propres

Le [rendement annualisé des fonds propres](#) (*Return on equity, RoE*) s'est établi à 6,92 % (contre 7,21 % au premier trimestre 2021, après 0,01 %, un an auparavant). Par rapport au premier trimestre 2021, la formation de résultat d'exploitation s'est ralentie (118 milliards d'euros au deuxième

### Banque centrale européenne

Direction générale Communication, Division Relations avec les médias

Sonnemannstrasse 20, 60314 Frankfurt am Main, Allemagne

Tél. : +49 69 1344 7455, courriel : [media@ecb.europa.eu](mailto:media@ecb.europa.eu), site Internet : [www.ecb.europa.eu](http://www.ecb.europa.eu)

Reproduction autorisée en citant la source.

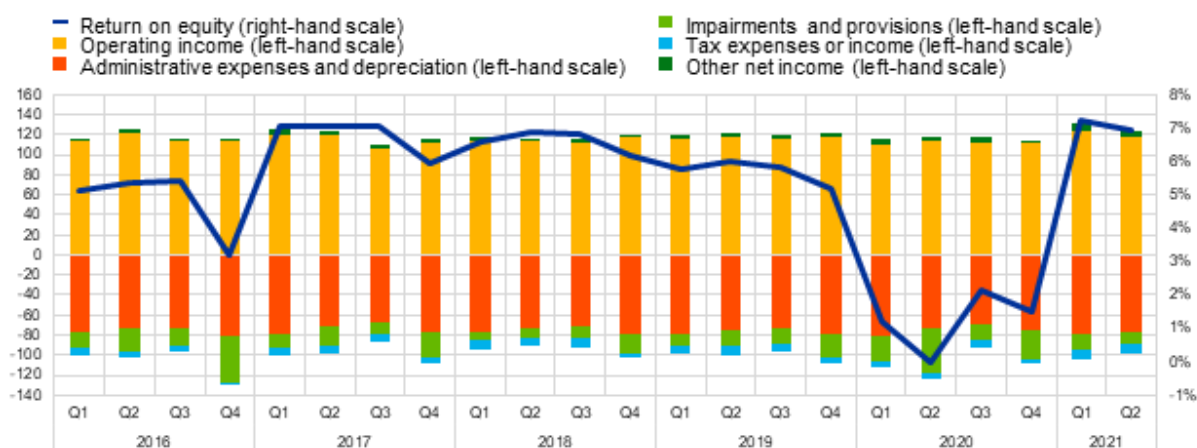
Traduction : Banque de France

trimestre 2021, après 123 milliards). Néanmoins, les niveaux agrégés de rendement des fonds propres pour les établissements importants ont continué d'être nettement supérieurs aux niveaux de 2020.

## Graphique 7

### Rendement des fonds propres et composition du résultat net par période de référence

(en milliards d'euros ; en pourcentage)



Source : BCE.

## Financement

En données agrégées, le [ratio crédits/dépôts](#) (*loan-to-deposit*) a diminué pour s'établir à 104,74 % au deuxième trimestre 2021, après 106,07 % au trimestre précédent. La deuxième hausse trimestrielle consécutive pour les prêts et avances aux sociétés non financières et aux ménages (+ 41 milliards d'euros par rapport au premier trimestre 2021) a été largement contrebalancée par une nouvelle augmentation significative des dépôts des sociétés non financières et des ménages (+ 170 milliards par rapport au premier trimestre 2021).

### Banque centrale européenne

Direction générale Communication, Division Relations avec les médias

Sonnemannstrasse 20, 60314 Frankfurt am Main, Allemagne

Tél. : +49 69 1344 7455, courriel : [media@ecb.europa.eu](mailto:media@ecb.europa.eu), site Internet : [www.ecb.europa.eu](http://www.ecb.europa.eu)

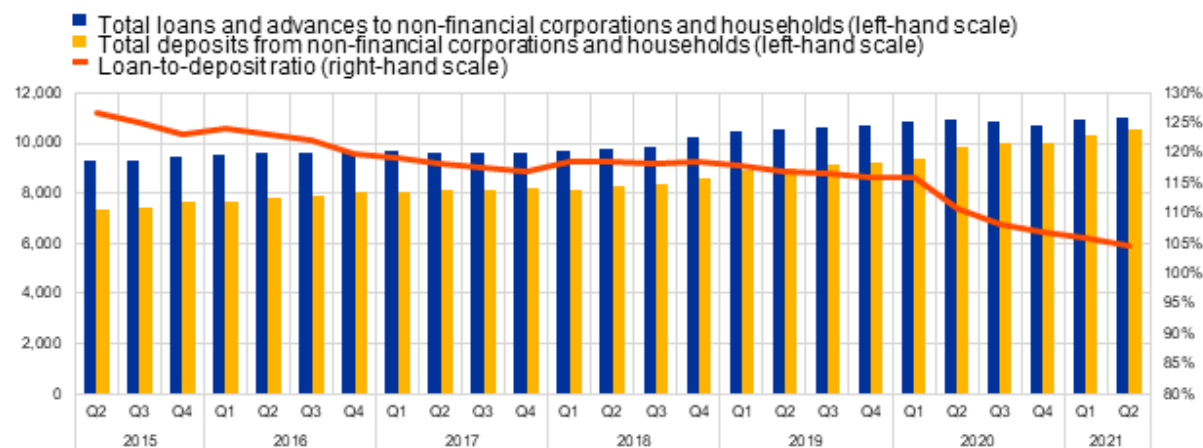
Reproduction autorisée en citant la source.

Traduction : Banque de France

## Graphique 8

### Ratio crédits/dépôts par période de référence

(en milliards d'euros ; en pourcentage)



Source : BCE.

## Prêts et avances faisant l'objet de mesures liées à la COVID-19

Au deuxième trimestre 2021, le total des prêts et avances faisant l'objet de mesures liées à la COVID-19 est revenu à 548 milliards d'euros, après 619 milliards au trimestre précédent. Cette baisse a résulté des prêts et avances soumis à des moratoires conformes aux orientations de l'Autorité bancaire européenne n'ayant pas encore expiré, qui sont revenus à 101 milliards d'euros, après 178 milliards au premier trimestre 2021.

### Banque centrale européenne

Direction générale Communication, Division Relations avec les médias

Sonnemannstrasse 20, 60314 Frankfurt am Main, Allemagne

Tél. : +49 69 1344 7455, courriel : [media@ecb.europa.eu](mailto:media@ecb.europa.eu), site Internet : [www.ecb.europa.eu](http://www.ecb.europa.eu)

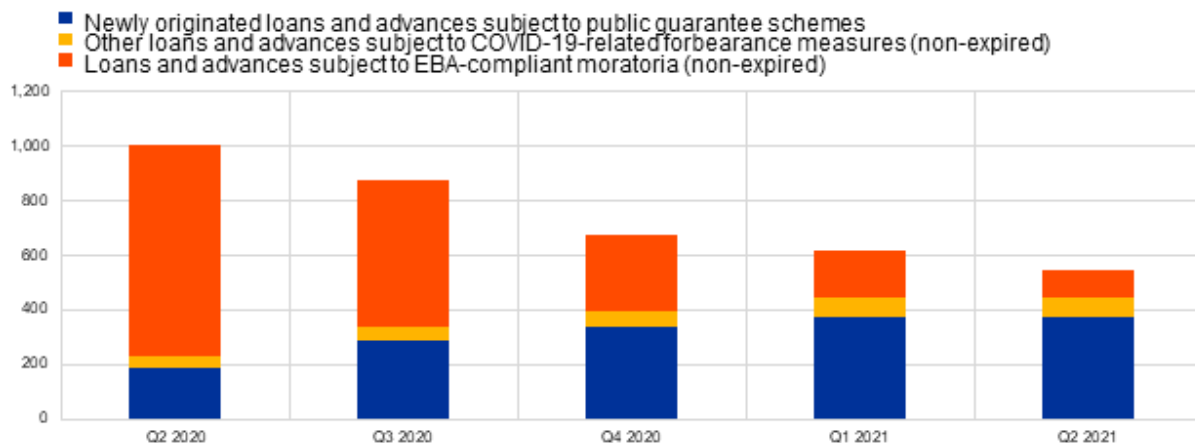
Reproduction autorisée en citant la source.

Traduction : Banque de France

## Graphique 9

### Prêts et avances faisant l'objet de mesures liées à la COVID-19 par période de référence

(en milliards d'euros)



Source : BCE.

## Facteurs affectant les variations

Les statistiques de supervision bancaire sont calculées par agrégation des données fournies par les banques qui font des déclarations COREP (informations sur l'adéquation des fonds propres) et FINREP (informations financières) au moment considéré. Par conséquent, les variations d'un trimestre à l'autre peuvent être influencées par les facteurs suivants :

- des modifications de l'échantillon des établissements déclarants ;
- des fusions et acquisitions ;
- des reclassements (par exemple des arbitrages de portefeuille, certains actifs étant reclassés d'un portefeuille comptable particulier vers un autre).

**Pour toute demande d'informations, les médias peuvent s'adresser à [Philippe Rispal](#) au : +49 69 1344 5482.**

## Notes

- La série exhaustive des [statistiques de supervision bancaire](#) ainsi que des indicateurs de risque quantitatifs supplémentaires sont disponibles sur le site internet de la BCE consacré à la supervision bancaire.

### Banque centrale européenne

Direction générale Communication, Division Relations avec les médias

Sonnemannstrasse 20, 60314 Frankfurt am Main, Allemagne

Tél. : +49 69 1344 7455, courriel : [media@ecb.europa.eu](mailto:media@ecb.europa.eu), site Internet : [www.ecb.europa.eu](http://www.ecb.europa.eu)

Reproduction autorisée en citant la source.

Traduction : Banque de France