



BANQUE CENTRALE EUROPÉENNE
EUROSYSTEME

Communiqué de presse

19 août 2021

Balance des paiements mensuelle de la zone euro : juin 2021

- En juin 2021, le [compte des transactions courantes](#) a enregistré un excédent de 22 milliards d'euros, contre 14 milliards d'euros le mois précédent
- Sur la période de douze mois s'achevant en juin 2021, le [compte des transactions courantes](#) a affiché un excédent de 316 milliards d'euros (2,8 % du PIB de la zone euro), après 235 milliards (2,0 %) un an auparavant
- S'agissant du [compte financier](#), les achats nets de titres d'investissements de portefeuille hors zone euro par les résidents se sont élevés à 953 milliards d'euros et les achats nets de titres d'investissements de portefeuille de la zone euro par les non-résidents ont représenté 54 milliards d'euros sur la période de douze mois s'achevant en juin 2021

Banque centrale européenne

Direction générale Communication, Division Relations avec les médias
Sonnemannstrasse 20, 60314 Francfort-sur-le-Main, Allemagne
Tél. : +49 69 1344 7455, courriel : media@ecb.europa.eu, site Internet : www.ecb.europa.eu

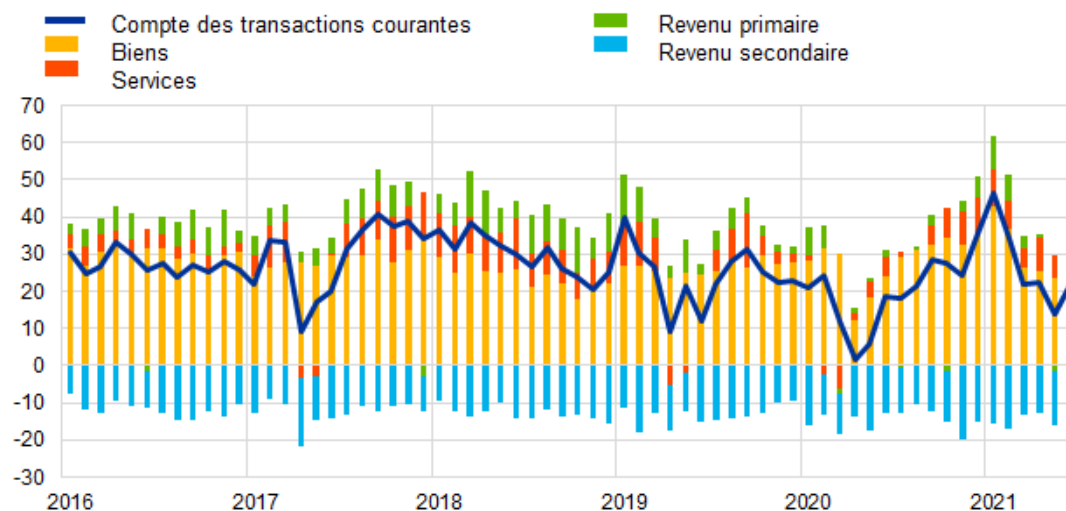
Reproduction autorisée en citant la source

Traduction : Banque de France

Graphique 1

Solde du compte des transactions courantes de la zone euro

(montants en milliards d'euros sauf indication contraire ; données cjo et cvs)



Source : BCE.

En juin 2021, le *compte des transactions courantes* de la zone euro a enregistré un excédent de 22 milliards d'euros, soit une hausse de 8 milliards par rapport au mois précédent (cf. graphique 1 et tableau 1). Des excédents ont été enregistrés au titre des *biens* (22 milliards d'euros), des *services* (11 milliards) et du *revenu primaire* (3 milliards). Ils ont été partiellement contrebalancés par un déficit au titre du *revenu secondaire* (14 milliards d'euros).

Banque centrale européenne

Direction générale Communication, Division Relations avec les médias
Sonnemannstrasse 20, 60314 Francfort-sur-le-Main, Allemagne
Tél. : +49 69 1344 7455, courriel : media@ecb.europa.eu, site Internet : www.ecb.europa.eu

Reproduction autorisée en citant la source

Traduction : Banque de France

Tableau 1
Compte des transactions courantes de la zone euro

(montants en milliards d'euros sauf indication contraire ; transactions ; données cjo et cvs)

		Chiffres cumulés sur la période de douze mois s'achevant en						
		Juin 2020 <i>en % du PIB</i>		Juin 2021 <i>en % du PIB</i>		Jun 2020	Mai 2021	Jun 2021
Transactions courantes	Solde	235	2,0%	316	2,8%	19	14	22
	Crédit	4 137	35,8%	4 065	35,8%	307	349	350
	Débit	3 901	33,8%	3 748	33,0%	288	335	328
Biens	Solde	309	2,7%	372	3,3%	24	23	22
	Crédit (exportations)	2 261	19,6%	2 348	20,7%	169	206	204
	Débit (importations)	1 952	16,9%	1 977	17,4%	145	183	182
Services	Solde	44	0,4%	83	0,7%	5	6	11
	Crédit (exportations)	948	8,2%	863	7,6%	67	74	75
	Débit (importations)	904	7,8%	780	6,9%	62	68	64
Revenu primaire	Solde	38	0,3%	31	0,3%	2	-2	3
	Crédit	811	7,0%	736	6,5%	62	60	60
	Débit	774	6,7%	704	6,2%	59	61	58
Revenu secondaire	Solde	-155	-1,3%	-170	-1,5%	-13	-14	-14
	Crédit	116	1,0%	118	1,0%	10	9	10
	Débit	272	2,4%	287	2,5%	22	23	24

Source : BCE.

Note : Des différences entre le total et la somme des composantes peuvent apparaître en raison des écarts d'arrondis.

Données relatives au compte des transactions courantes de la zone euro

Sur la période de douze mois s'achevant en juin 2021, le *compte des transactions courantes* a enregistré un excédent de 316 milliards d'euros (2,8 % du PIB de la zone euro), après un excédent de 235 milliards (2,0 % du PIB de la zone) sur la période de douze mois s'achevant en juin 2020. Cette augmentation s'explique par une hausse de l'excédent au titre des *biens* (de 309 milliards d'euros à 372 milliards) et des *services* (de 44 milliards à 83 milliards). Ces évolutions ont été en partie contrebalancées par une diminution de l'excédent au titre du *revenu primaire* (de 38 milliards d'euros à 31 milliards) et par une augmentation du déficit au titre du *revenu secondaire* (de 155 milliards à 170 milliards).

Banque centrale européenne

Direction générale Communication, Division Relations avec les médias

Sonnemannstrasse 20, 60314 Francfort-sur-le-Main, Allemagne

Tél. : +49 69 1344 7455, courriel : media@ecb.europa.eu, site Internet : www.ecb.europa.eu

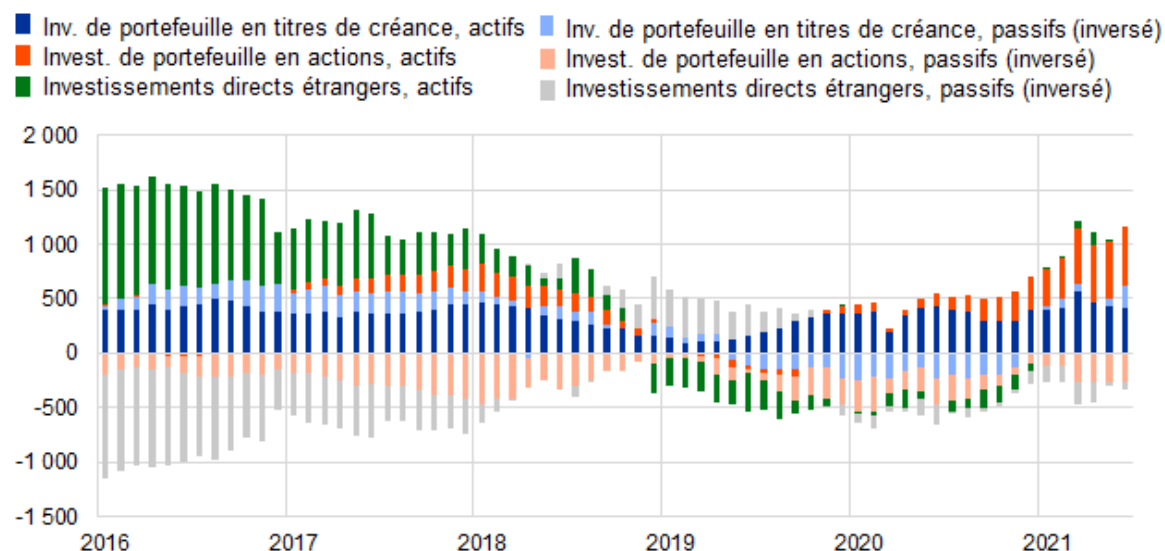
Reproduction autorisée en citant la source

Traduction : Banque de France

Graphique 2

Sélection de postes du compte financier de la zone euro

(montants en milliards d'euros ; données cumulées sur douze mois)



Source : BCE.

Notes : À l'actif, un chiffre positif (négatif) indique des acquisitions (cessions) nettes d'instruments hors zone euro par les investisseurs de la zone euro. Au passif, un chiffre positif (négatif) indique des cessions (acquisitions) nettes d'instruments de la zone euro par les investisseurs non-résidents.

S'agissant des *investissements directs*, les résidents de la zone euro ont procédé à des désinvestissements nets de 4 milliards d'euros en actifs hors zone euro sur la période de douze mois s'achevant en juin 2021, contre un solde nul sur la période de douze mois s'achevant en juin 2020. Les investissements nets des non-résidents en actifs de la zone euro sont ressortis en baisse à 57 milliards d'euros sur la période de douze mois s'achevant en juin 2021, après 190 milliards sur la période de douze mois s'achevant en juin 2020 (cf. graphique 2 et tableau 2).

S'agissant des *investissements de portefeuille*, les achats nets de *titres de créance* hors zone euro par les résidents de la zone euro ont diminué pour s'établir à 407 milliards d'euros sur la période de douze mois s'achevant en juin 2021, après 436 milliards sur la période de douze mois s'achevant en juin 2020. Sur la même période, les achats nets d'*actions* hors zone euro par les résidents de la zone euro ont augmenté, s'établissant à 545 milliards d'euros, après 116 milliards sur la période de douze mois s'achevant en juin 2020. Les non-résidents ont procédé à des cessions nettes de *titres de créance* de la zone euro à hauteur de 216 milliards d'euros sur la période de douze mois s'achevant en juin 2021, après des achats nets de 230 milliards sur la période de douze mois s'achevant en juin 2020. Sur la même période, les achats nets d'*actions* de la zone euro par les non-résidents ont

Banque centrale européenne

Direction générale Communication, Division Relations avec les médias

Sonnemannstrasse 20, 60314 Francfort-sur-le-Main, Allemagne

Tél. : +49 69 1344 7455, courriel : media@ecb.europa.eu, site Internet : www.ecb.europa.eu

Reproduction autorisée en citant la source

Traduction : Banque de France

augmenté, s'établissant à 270 milliards d'euros, après 232 milliards sur la période de douze mois s'achevant en juin 2020.

Tableau 2
Compte financier de la zone euro

(montants en milliards d'euros sauf indication contraire ; transactions ; données brutes)

	Chiffres cumulés sur la période de douze mois s'achevant en					
	Juin 2020			Juin 2021		
	Net	Actifs	Passifs	Net	Actifs	Passifs
Compte financier	169	812	643	405	945	540
Investissements directs	-190	0	190	-61	-4	57
Investissements de portefeuille	91	552	462	899	953	54
Actions	-116	116	232	275	545	270
Titres de créance	206	436	230	624	407	-216
Dérivés financiers (nets)	47	47		-32	-32	
Autres investissements	216	208	-9	-411	18	429
Eurosystème	-20	9	29	-106	26	132
Autres IFM	67	-61	-128	-232	34	266
Administrations publiques	4	8	5	-49	-8	41
Autres secteurs	165	251	86	-25	-34	-9
Avoirs de réserve	5	5		10	10	

Source : BCE.

Notes : Les diminutions des actifs et des passifs apparaissent avec un signe négatif. Les dérivés financiers nets sont enregistrés à l'actif. « IFM » signifie Institutions financières monétaires. Des différences entre le total et la somme des composantes peuvent apparaître en raison des écarts d'arrondis.

Données relatives au compte financier de la zone euro

Dans les *autres investissements*, les acquisitions nettes d'actifs hors zone euro par les résidents de la zone euro se sont élevées à 18 milliards d'euros sur la période de douze mois s'achevant en juin 2021 (après des acquisitions nettes de 208 milliards sur la période de douze mois s'achevant en juin 2020), tandis que les accroissements nets des passifs sont ressortis à 429 milliards d'euros (après des cessions nettes de 9 milliards sur la période de douze mois s'achevant en juin 2020).

Banque centrale européenne

Direction générale Communication, Division Relations avec les médias
Sonnemannstrasse 20, 60314 Francfort-sur-le-Main, Allemagne
Tél. : +49 69 1344 7455, courriel : media@ecb.europa.eu, site Internet : www.ecb.europa.eu

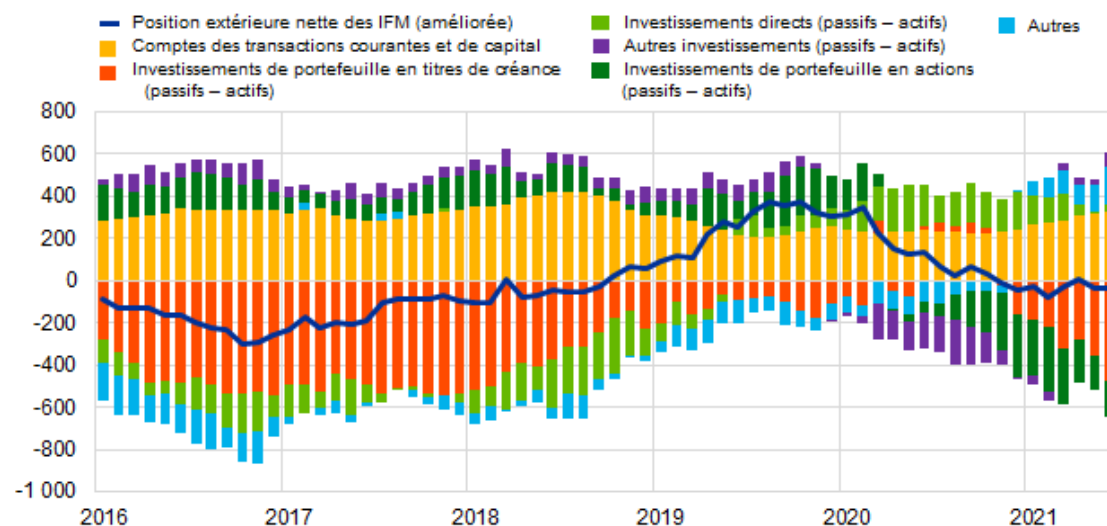
Reproduction autorisée en citant la source

Traduction : Banque de France

Graphique 3

Présentation monétaire de la balance des paiements

(montants en milliards d'euros ; données cumulées sur douze mois)



Source : BCE.

Notes : La position extérieure nette (améliorée) des IFM intègre un ajustement de la position extérieure nette des IFM (telle qu'elle est déclarée dans les postes de bilans consolidés des IFM) sur la base des informations relatives aux engagements à long terme des IFM détenus par des non-résidents, disponibles dans les statistiques de balance des paiements. Les transactions de balance des paiements se rapportent seulement aux transactions des résidents non-IFM de la zone euro. Les transactions financières sont présentées sous la forme de passifs nets des actifs. « Autres » recouvre les *dérivés financiers* et les écarts statistiques.

La présentation monétaire de la balance des paiements (cf. graphique 3) fait apparaître une diminution de 36 milliards d'euros de la *position extérieure nette (améliorée)* des IFM de la zone euro sur la période de douze mois s'achevant en juin 2021. Cette baisse résulte des sorties nettes enregistrées par les non-IFM de la zone euro sur les *investissements de portefeuille en titres de créance* et sur les *investissements de portefeuille en actions*. Ces évolutions ont principalement été contrebalancées par les excédents des *comptes des transactions courantes et de capital* de la zone euro et, dans une moindre mesure, par les entrées nettes enregistrées par les non-IFM de la zone euro sur les *investissements directs*, les *autres investissements* et les *autres flux*.

En juin 2021, le stock d'*avoirs de réserve* de l'Eurosystème a diminué, revenant à 869,0 milliards d'euros, après 885,5 milliards le mois précédent (cf. tableau 3). Cette diminution s'explique en partie par des variations négatives du prix de l'or (27,8 milliards d'euros), qui n'ont été que partiellement contrebalancées par des variations positives des taux de change (6,4 milliards) et par des acquisitions nettes d'actifs (5,3 milliards).

Banque centrale européenne

Direction générale Communication, Division Relations avec les médias
Sonnemannstrasse 20, 60314 Francfort-sur-le-Main, Allemagne
Tél. : +49 69 1344 7455, courriel : media@ecb.europa.eu, site Internet : www.ecb.europa.eu

Reproduction autorisée en citant la source

Traduction : Banque de France

Tableau 3

Avoirs de réserve de la zone euro

(montants en milliards d'euros ; encours à la fin de la période, flux au cours de la période ; données brutes)

	Mai 2021	Juin 2021			
	Encours	Transactions	Variations de taux de change	Variations de prix	Encours
Avoirs de réserve	885,5	5,3	6,4	-28,0	869,0
Or monétaire	540,8	0,0	-	-27,8	512,9
Droits de tirage spéciaux	50,8	-0,1	0,7	-	51,4
Position de réserve auprès du FMI	30,3	0,7	0,4	-	31,4
Autres avoires de réserve	263,7	4,6	5,3	-0,2	273,3

Source : BCE.

Notes : « Autres avoires de réserve » recouvre numéraire et dépôts, titres, dérivés financiers (nets) et autres créances. Des différences entre le total et la somme des composantes peuvent apparaître en raison des écarts d'arrondis.

[Données relatives aux avoires de réserve de la zone euro](#)

Révisions des données

Ce communiqué de presse intègre des révisions des données relatives à avril et mai 2021. Ces révisions n'ont pas sensiblement modifié les données précédemment publiées.

Prochains communiqués de presse :

- Balance des paiements mensuelle : 17 septembre 2021 (données de référence allant jusqu'à juillet 2021)
- Balance des paiements trimestrielle et position extérieure globale : 4 octobre 2021 (données de référence allant jusqu'au deuxième trimestre 2021).

Pour toute demande d'information, les médias peuvent s'adresser à [Philippe Rispal](#)

au : +49 69 1344 5482.

Notes

- Les références au compte des transactions courantes correspondent toujours à des données corrigées des variations saisonnières et des jours ouvrés, sauf indication contraire, tandis que les références au compte de capital et au compte financier correspondent à des données brutes.
- Les liens hypertexte du présent communiqué de presse renvoient à des données susceptibles de varier avec les nouvelles publications en raison des révisions.

Banque centrale européenne

Direction générale Communication, Division Relations avec les médias
Sonnemannstrasse 20, 60314 Francfort-sur-le-Main, Allemagne
Tél. : +49 69 1344 7455, courriel : media@ecb.europa.eu, site Internet : www.ecb.europa.eu

Reproduction autorisée en citant la source

Traduction : Banque de France